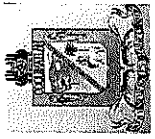


MUNICIPIO DE COQUIMATLAN, COL.
Sistema Integral de Contabilidad Gubernamental
ESTADO ANALITICO DEL EJERCICIO DEL PRESUPUESTO DE EGRESOS

DEL 1 DE JULIO AL 31 DE JULIO DE 2024

Análisis por: Fuente de Financiamiento --- Objeto del Gasto

Clave Presupuestaria	Descripción	Apr Jul-Jul	AyR Jul-Jul	PM Jul-Jul	DpC Jul-Jul	Dev Jul-Jul	Pag Jul-Jul	SEje Jul-Jul
01	NO ETIQUETADO	7,964,906.45	3,448,832.54	11,413,738.99	0.00	11,413,738.99	12,252,652.21	0.00
01 01	RECURSOS FISCALES	7,964,906.45	3,448,832.54	11,413,738.99	0.00	11,413,738.99	12,252,652.21	0.00
01 01 01	RECURSOS PROPIOS	7,964,906.45	3,448,832.54	11,413,738.99	0.00	11,413,738.99	12,252,652.21	0.00
01 01 01 1	SERVICIOS PERSONALES	4,277,990.94	1,657,175.77	5,935,166.71	0.00	5,935,166.71	6,438,716.79	0.00
01 01 01 1 1	REMUNERACIONES AL PERSONAL DE CARACTER PERMANENTE	2,123,632.20	-160,680.84	1,962,951.36	0.00	1,962,951.36	1,967,516.55	0.00
01 01 01 1 1 2	HABERES	102,688.50	-102,688.50	0.00	0.00	0.00	0.00	0.00
01 01 01 1 1 3	SUELDOS BASE AL PERSONAL PERMANENTE	2,020,943.70	-57,992.34	1,962,951.36	0.00	1,962,951.36	1,967,516.55	0.00
01 01 01 1 1 3 1	SUELDO	1,395,199.02	-19,728.98	1,375,470.04	0.00	1,375,470.04	1,380,035.23	0.00
01 01 01 1 1 3 2	SOBRE SUELDO	480,465.35	-38,738.20	441,727.15	0.00	441,727.15	441,727.15	0.00
01 01 01 1 1 3 3	QUINQUENIOS	145,279.33	474.84	145,754.17	0.00	145,754.17	145,754.17	0.00
01 01 01 1 2	REMUNERACIONES AL PERSONAL DE CARÁCTER TRANSITORIO	0.00	0.00	0.00	0.00	0.00	4,938.20	0.00
01 01 01 1 2 1	HONORARIOS ASIMILABLES A SALARIOS	0.00	0.00	0.00	0.00	0.00	4,938.20	0.00
01 01 01 1 3	REMUNERACIONES ADICIONALES Y ESPECIALES	263,509.40	300,356.77	563,866.17	0.00	563,866.17	564,429.21	0.00
01 01 01 1 3 1	PRIMAS POR AÑOS DE SERVICIOS EFECTIVOS PRESTADOS	0.00	0.00	0.00	0.00	0.00	0.00	0.00
01 01 01 1 3 2	PRIMAS DE VACACIONES, DOMINICAL Y GRATIFICACIÓN DE FIN DE AÑO	8,000.00	311,765.38	319,765.38	0.00	319,765.38	320,328.42	0.00
01 01 01 1 3 2 1	PRIMA VACACIONAL	0.00	284,147.85	284,147.85	0.00	284,147.85	284,147.85	0.00
01 01 01 1 3 2 3	PRIMA DE RIESGO	8,000.00	-1,399.98	6,600.02	0.00	6,600.02	6,600.02	0.00
01 01 01 1 3 2 5	AGUINALDO	0.00	29,017.51	29,017.51	0.00	29,017.51	29,580.55	0.00
01 01 01 1 3 2 6	CANASTA NAVIDEÑA	0.00	0.00	0.00	0.00	0.00	0.00	0.00
01 01 01 1 3 2 7	CUESTA ENERO	0.00	0.00	0.00	0.00	0.00	0.00	0.00
01 01 01 1 3 2 9	AYUDA FIN DE AÑO	0.00	0.00	0.00	0.00	0.00	0.00	0.00
01 01 01 1 3 4	COMPENSACIONES	255,509.40	-11,408.61	244,100.79	0.00	244,100.79	244,100.79	0.00
01 01 01 1 3 4 1	COMPENSACIONES	255,509.40	-11,408.61	244,100.79	0.00	244,100.79	244,100.79	0.00
01 01 01 1 3 4 2	ESTÍMULOS ESPECIALES	0.00	0.00	0.00	0.00	0.00	0.00	0.00
01 01 01 1 4	SEGURIDAD SOCIAL	350,735.44	-53,602.42	297,133.02	0.00	297,133.02	533,489.67	0.00
01 01 01 1 4 0	APORTACIONES DE SEGURIDAD SOCIAL	350,735.44	-53,602.42	297,133.02	0.00	297,133.02	533,489.67	0.00
01 01 01 1 4 1	CUOTAS AL IMSS	302,286.32	-49,878.66	252,407.66	0.00	252,407.66	488,764.31	0.00
01 01 01 1 4 1 1	PREVISIÓN SOCIAL MÚLTIPLE	48,449.12	-3,723.76	44,725.36	0.00	44,725.36	44,725.36	0.00
01 01 01 1 5	OTRAS PRESTACIONES SOCIALES Y ECONOMICAS	1,365,252.00	1,571,102.26	2,936,354.26	0.00	2,936,354.26	3,193,481.26	0.00
01 01 01 1 5 1	CUOTAS PARA EL FONDO DE AHORRO Y FONDO DE TRABAJO	862,627.80	1,624,054.80	2,486,682.60	0.00	2,486,682.60	2,743,809.60	0.00
01 01 01 1 5 1 1	FONDO DE AHORRO	55,560.64	-4,655.33	50,905.31	0.00	50,905.31	50,905.31	0.00
01 01 01 1 5 1 2	FONDO DE PENSIONES	798,733.83	-223,120.98	575,612.85	0.00	575,612.85	801,411.58	0.00
01 01 01 1 5 1 3	LAUDOS	8,333.33	1,851,831.11	1,860,164.44	0.00	1,860,164.44	1,891,492.71	0.00

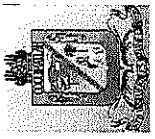


MUNICIPIO DE COQUIMATLAN, COL.
Sistema Integral de Contabilidad Gubernamental
ESTADO ANALITICO DEL EJERCICIO DEL PRESUPUESTO DE EGRESOS

DEL 1 DE JULIO AL 31 DE JULIO DE 2024

Análisis por: Fuente de Financiamiento -- Objeto del Gasto

Clave Presupuestaria	Descripción	Apr Jul-Jul	Ayr Jul-Jul	PrM Jul-Jul	DpC Jul-Jul	Dev Jul-Jul	Pag Jul-Jul	SEje Jul-Jul
FF-OF-RF-Cap-Con-PGen-PEsp								
01 01 01 1 5 3 0	PRESTACIONES Y HABERES DE RETIRO	0.00	0.00	0.00	0.00	0.00	0.00	0.00
01 01 01 1 5 4 0	PRESTACIONES CONTRACTUALES	502,624.20	-52,952.54	449,671.66	0.00	449,671.66	449,671.66	0.00
01 01 01 1 5 4 3	APOYO PARA ADQUISICIÓN DE LENTES	0.00	0.00	0.00	0.00	0.00	0.00	0.00
01 01 01 1 5 4 9	AYUDA DE TRANSPORTE	86,738.21	-6,342.36	80,395.85	0.00	80,395.85	80,395.85	0.00
01 01 01 1 5 4 10	AYUDA PARA RENTA	71,400.78	-2,996.84	68,403.94	0.00	68,403.94	68,403.94	0.00
01 01 01 1 5 4 13	AYUDA PARA ÚTILES ESCOLARES	0.00	0.00	0.00	0.00	0.00	0.00	0.00
01 01 01 1 5 4 16	BECA MÉDICA ANUAL	0.00	0.00	0.00	0.00	0.00	0.00	0.00
01 01 01 1 5 4 17	BECAS	31,879.18	2,676.95	34,556.13	0.00	34,556.13	34,556.13	0.00
01 01 01 1 5 4 24	BONO DE ASISTENCIA PERFECTA	155,422.09	-36,731.32	118,690.77	0.00	118,690.77	118,690.77	0.00
01 01 01 1 5 4 25	BONO DE CUMPLEAÑOS	2,100.00	0.00	2,100.00	0.00	2,100.00	2,100.00	0.00
01 01 01 1 5 4 27	BONO DE JUBILACIÓN Y RETIRO	0.00	0.00	0.00	0.00	0.00	0.00	0.00
01 01 01 1 5 4 29	BONO DE LA SECRETARIA	11,919.60	0.00	11,919.60	0.00	11,919.60	11,919.60	0.00
01 01 01 1 5 4 31	BONO DEL BURÓCRATA	0.00	0.00	0.00	0.00	0.00	0.00	0.00
01 01 01 1 5 4 32	BONO DÍA DE LA MADRE	0.00	0.00	0.00	0.00	0.00	0.00	0.00
01 01 01 1 5 4 34	BONO DÍA DEL BIBLIOTECARIO	2,248.26	374.71	2,622.97	0.00	2,622.97	2,622.97	0.00
01 01 01 1 5 4 35	BONO DÍA DEL PADRE	0.00	0.00	0.00	0.00	0.00	0.00	0.00
01 01 01 1 5 4 36	BONO ECONÓMICO PARA LA FERIA	0.00	0.00	0.00	0.00	0.00	0.00	0.00
01 01 01 1 5 4 39	BONO EXTRAORDINARIO ANUAL	0.00	0.00	0.00	0.00	0.00	0.00	0.00
01 01 01 1 5 4 40	BONO PARA CAPACITACIÓN	0.00	0.00	0.00	0.00	0.00	0.00	0.00
01 01 01 1 5 4 41	BONO PERSONAL DE CAMPO	0.00	0.00	0.00	0.00	0.00	0.00	0.00
01 01 01 1 5 4 42	BONO PRODUCTIVIDAD	0.00	0.00	0.00	0.00	0.00	0.00	0.00
01 01 01 1 5 4 44	BONO SINDICAL	0.00	0.00	0.00	0.00	0.00	0.00	0.00
01 01 01 1 5 4 45	BONO NAVIDEÑO	0.00	0.00	0.00	0.00	0.00	0.00	0.00
01 01 01 1 5 4 46	CANASTA BÁSICA	138,171.84	-10,619.74	127,552.10	0.00	127,552.10	127,552.10	0.00
01 01 01 1 5 4 54	GUARDERIA	2,744.24	686.06	3,430.30	0.00	3,430.30	3,430.30	0.00
01 01 01 1 5 4 58	BONO DE NIVELACION FAMILIAR	0.00	0.00	0.00	0.00	0.00	0.00	0.00
01 01 01 1 7 0 0	PAGO DE ESTIMULOS A SERVIDORES PUBLICOS	174,861.90	0.00	174,861.90	0.00	174,861.90	174,861.90	0.00
01 01 01 1 7 1 0	ESTÍMULOS	174,861.90	0.00	174,861.90	0.00	174,861.90	174,861.90	0.00
01 01 01 1 7 1 2	GASTOS DE REPRESENTACIÓN	174,861.90	0.00	174,861.90	0.00	174,861.90	174,861.90	0.00
01 01 01 2 0 0 0	MATERIALES Y SUMINISTROS	334,609.10	-66,882.76	267,726.34	0.00	267,726.34	352,681.23	0.00
01 01 01 2 1 0 0	MATERIALES DE ADMINISTRACION, EMISION DE DOCUMENTOS Y ARTICULOS OFICIALES	61,320.41	-10,054.26	51,266.15	0.00	51,266.15	74,338.73	0.00
01 01 01 2 1 1 0	MATERIALES, ÚTILES Y EQUIPOS MENORES DE OFICINA	53,119.41	-7,413.84	45,705.57	0.00	45,705.57	68,778.15	0.00
01 01 01 2 1 1 1	MATERIAL Y ÚTILES DE OFICINA	40,488.75	-13,845.80	26,642.95	0.00	26,642.95	35,779.09	0.00
01 01 01 2 1 1 2	MATERIAL DE LIMPIEZA	5,183.46	3,814.66	8,998.12	0.00	8,998.12	19,796.56	0.00
01 01 01 2 1 1 3	MATERIAL DE IMPRESIÓN Y REPRODUCCIÓN	1,438.40	1,067.60	2,506.00	0.00	2,506.00	5,644.00	0.00

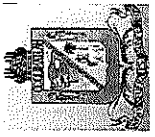


MUNICIPIO DE COQUIMATLAN, COL.
Sistema Integral de Contabilidad Gubernamental
ESTADO ANALITICO DEL EJERCICIO DEL PRESUPUESTO DE EGRESOS

DEL 1 DE JULIO AL 31 DE JULIO DE 2024

Análisis por: Fuente de Financiamiento -- Objeto del Gasto

Clave Presupuestaria	Descripción	Apr Jul-Jul	AYR Jul-Jul	PrM Jul-Jul	DpC Jul-Jul	Dev Jul-Jul	Pag Jul-Jul	SEje Jul-Jul
FF-OF-RF-Cap-Con-PGen-PEsp								
01 01 01 2 1 1 4	MATERIAL Y ÚTILES DE IMPRESIÓN	6,008.80	1,549.70	7,558.50	0.00	7,558.50	7,558.50	0.00
01 01 01 2 1 5 0	MATERIAL IMPRESO E INFORMACIÓN DIGITAL	1,924.44	-1,924.44	0.00	0.00	0.00	0.00	0.00
01 01 01 2 1 5 1	MATERIAL IMPRESO.	1,924.44	-1,924.44	0.00	0.00	0.00	0.00	0.00
01 01 01 2 1 5 2	MATERIAL AUDIVISUAL	0.00	0.00	0.00	0.00	0.00	0.00	0.00
01 01 01 2 1 6 0	MATERIAL DE LIMPIEZA	6,276.56	-715.98	5,560.58	0.00	5,560.58	5,560.58	0.00
01 01 01 2 1 6 1	MATERIAL PARA ASEO, LIMPIEZA E HIGIENE	6,276.56	-715.98	5,560.58	0.00	5,560.58	5,560.58	0.00
01 01 01 2 4 0 0	MATERIALES Y ARTICULOS DE CONSTRUCCION Y DE REPARACION	31,739.93	-18,102.32	13,637.61	0.00	13,637.61	11,900.85	0.00
01 01 01 2 4 1 0	PRODUCTOS MINERALES NO METÁLICOS	0.00	0.00	0.00	0.00	0.00	0.00	0.00
01 01 01 2 4 1 1	PRODUCTOS MINERALES NO METÁLICOS	0.00	0.00	0.00	0.00	0.00	0.00	0.00
01 01 01 2 4 4 0	MADERA Y PRODUCTOS DE MADERA	0.00	0.00	0.00	0.00	0.00	0.00	0.00
01 01 01 2 4 4 1	MADERA Y SUS DERIVADOS	0.00	0.00	0.00	0.00	0.00	0.00	0.00
01 01 01 2 4 6 0	MATERIAL ELÉCTRICO Y ELECTRÓNICO	30,733.06	-28,263.27	2,469.79	0.00	2,469.79	733.03	0.00
01 01 01 2 4 6 1	MATERIAL ELÉCTRICO Y ELECTRÓNICO PARA OFICINAS ADMINISTRATIVAS	0.00	125.50	125.50	0.00	125.50	125.50	0.00
01 01 01 2 4 6 2	MATERIAL ELÉCTRICO PARA EL SISTEMA DE ALUMBRADO PÚBLICO	30,733.06	-28,388.77	2,344.29	0.00	2,344.29	607.53	0.00
01 01 01 2 4 9 0	OTROS MATERIALES Y ARTÍCULOS DE CONSTRUCCIÓN Y REPARACIÓN	1,006.87	10,160.95	11,167.82	0.00	11,167.82	11,167.82	0.00
01 01 01 2 4 9 1	OTROS MATERIALES Y ARTÍCULOS DE CONSTRUCCIÓN Y REPARACION	1,006.87	10,160.95	11,167.82	0.00	11,167.82	11,167.82	0.00
01 01 01 2 5 0 0	PRODUCTOS QUÍMICOS, FARMACEUTICOS Y DE LABORATORIO	569.78	4,190.13	4,759.91	0.00	4,759.91	4,759.91	0.00
01 01 01 2 5 2 0	FERTILIZANTES, PESTICIDAS Y OTROS AGROQUÍMICOS	569.78	-569.78	0.00	0.00	0.00	0.00	0.00
01 01 01 2 5 2 1	HERBICIDAS Y PLAGUICIDAS.	569.78	-569.78	0.00	0.00	0.00	0.00	0.00
01 01 01 2 5 3 0	MEDICINAS Y PRODUCTOS FARMACÉUTICOS	0.00	4,759.91	4,759.91	0.00	4,759.91	4,759.91	0.00
01 01 01 2 5 3 1	MEDICINAS Y PRODUCTOS FARMACÉUTICOS DE APLICACION HUMANA Y ANIMAL.	0.00	4,759.91	4,759.91	0.00	4,759.91	4,759.91	0.00
01 01 01 2 6 0 0	COMBUSTIBLES, LUBRICANTES Y ADITIVOS	228,911.44	-33,249.97	195,661.47	0.00	195,661.47	258,027.74	0.00
01 01 01 2 6 1 0	COMBUSTIBLES, LUBRICANTES Y ADITIVOS	228,911.44	-33,249.97	195,661.47	0.00	195,661.47	258,027.74	0.00
01 01 01 2 6 1 1	GASOLINA	228,911.44	-33,249.97	195,661.47	0.00	195,661.47	258,027.74	0.00
01 01 01 2 7 0 0	VESTUARIO, BLANCOS, PRENDAS DE PROTECCION Y ARTICULOS DEPORTIVOS	7,132.18	-4,730.98	2,401.20	0.00	2,401.20	3,654.00	0.00
01 01 01 2 7 1 0	VESTUARIO Y UNIFORMES	0.00	0.00	0.00	0.00	0.00	0.00	0.00
01 01 01 2 7 1 1	UNIFORMES	0.00	0.00	0.00	0.00	0.00	0.00	0.00
01 01 01 2 7 2 0	PRENDAS DE SEGURIDAD Y PROTECCIÓN PERSONAL	4,568.58	-2,167.38	2,401.20	0.00	2,401.20	2,401.20	0.00




MUNICIPIO DE COQUIMATLAN, COL.
Sistema Integral de Contabilidad Gubernamental
ESTADO ANALITICO DEL EJERCICIO DEL PRESUPUESTO DE EGRESOS

DEL 1 DE JULIO AL 31 DE JULIO DE 2024

Análisis por: Fuente de Financiamiento -- Objeto del Gasto

Clave Presupuestaria	Descripción	Apr Jul-Jul	AyR Jul-Jul	PrM Jul-Jul	DpC Jul-Jul	Dev Jul-Jul	Pag Jul-Jul	SEje Jul-Jul
FF-OF-RF-Cap-Con-PGen-PEsp								
01 01 01 2 7 2 1	ROPA Y EQUIPO DE SEGURIDAD	4,568.58	-2,167.38	2,401.20	0.00	2,401.20	2,401.20	0.00
01 01 01 2 7 3 0	ARTÍCULOS DEPORTIVOS	2,563.60	-2,563.60	0.00	0.00	0.00	1,252.80	0.00
01 01 01 2 7 3 1	BALONES, REDES, TROFEOS, RAQUETAS Y GUANTES	0.00	0.00	0.00	0.00	0.00	1,252.80	0.00
01 01 01 2 7 3 2	OTROS ARTÍCULOS DEPORTIVOS	2,563.60	-2,563.60	0.00	0.00	0.00	0.00	0.00
01 01 01 2 8 0 0	MATERIALES Y SUMINISTROS PARA SEGURIDAD	4,935.36	-4,935.36	0.00	0.00	0.00	0.00	0.00
01 01 01 2 8 2 0	MATERIALES DE SEGURIDAD PÚBLICA	4,935.36	-4,935.36	0.00	0.00	0.00	0.00	0.00
01 01 01 2 8 2 1	MUNICIONES, ESPOLETAS, CARGAS, GRANADAS, CARTUCHOS Y BALAS.	4,935.36	-4,935.36	0.00	0.00	0.00	0.00	0.00
01 01 01 2 9 0 0	HERRAMIENTAS, REFACCIONES Y ACCESORIOS MENORES	0.00	0.00	0.00	0.00	0.00	0.00	0.00
01 01 01 2 9 1 0	HERRAMIENTAS MENORES	0.00	0.00	0.00	0.00	0.00	0.00	0.00
01 01 01 2 9 1 1	HERRAMIENTAS DE CARPINTERIA, SILVICULTURA, HORTICULTURA, GANADERÍA Y AGRICULTURA	0.00	0.00	0.00	0.00	0.00	0.00	0.00
01 01 01 2 9 4 0	REFACCIONES Y ACCESORIOS MENORES DE EQUIPO DE CÓMPUTO Y TECNOLOGÍAS DE LA INFORMACIÓN	0.00	0.00	0.00	0.00	0.00	0.00	0.00
01 01 01 2 9 4 1	REFACCIONES Y ACCESORIOS MENORES PARA EQUIPOS DE COMPUTO	0.00	0.00	0.00	0.00	0.00	0.00	0.00
01 01 01 2 9 6 0	REFACCIONES Y ACCESORIOS MENORES DE EQUIPO DE TRANSPORTE	0.00	0.00	0.00	0.00	0.00	0.00	0.00
01 01 01 2 9 6 1	REFACCIONES Y ACCESORIOS MENORES DE EQUIPO DE TRANSPORTE	0.00	0.00	0.00	0.00	0.00	0.00	0.00
01 01 01 3 0 0 0	SERVICIOS GENERALES	923,132.30	3,797,227.28	4,720,359.58	0.00	4,720,359.58	4,846,967.83	0.00
01 01 01 3 1 0 0	SERVICIOS BÁSICOS	301,180.91	-186,839.58	114,341.33	0.00	114,341.33	114,341.33	0.00
01 01 01 3 1 1 0	ENERGÍA ELÉCTRICA	291,818.91	-193,552.91	98,266.00	0.00	98,266.00	98,266.00	0.00
01 01 01 3 1 1 1	ENERGÍA ELÉCTRICA DE OFICINAS ADMINISTRATIVAS	46,678.00	51,588.00	98,266.00	0.00	98,266.00	98,266.00	0.00
01 01 01 3 1 1 2	ENERGÍA ELÉCTRICA DE ALUMBRADO PÚBLICO	245,140.91	-245,140.91	0.00	0.00	0.00	0.00	0.00
01 01 01 3 1 4 0	TELEFONÍA TRADICIONAL	9,362.00	5,846.00	15,208.00	0.00	15,208.00	15,208.00	0.00
01 01 01 3 1 4 1	SERVICIO TELEFÓNICO CONVENCIONAL	9,362.00	5,846.00	15,208.00	0.00	15,208.00	15,208.00	0.00
01 01 01 3 1 7 0	SERVICIOS DE ACCESO A INTERNET REDES Y PROCESAMIENTO DE INFORMACIÓN	0.00	0.00	0.00	0.00	0.00	0.00	0.00
01 01 01 3 1 7 3	DISEÑO DE PÁGINAS WEB Y CORREO.	0.00	0.00	0.00	0.00	0.00	0.00	0.00
01 01 01 3 1 7 5	MANEJO Y ADMINISTRACIÓN DE SERVIDORES	0.00	0.00	0.00	0.00	0.00	0.00	0.00
01 01 01 3 1 8 0	SERVICIOS POSTALES Y TELEGRÁFICOS	0.00	867.33	867.33	0.00	867.33	867.33	0.00
01 01 01 3 1 8 1	SERVICIO POSTAL	0.00	867.33	867.33	0.00	867.33	867.33	0.00
01 01 01 3 2 0 0	SERVICIOS DE ARRENDAMIENTO	31,719.00	-6,236.00	25,483.00	0.00	25,483.00	29,991.00	0.00




MUNICIPIO DE COQUIMATLAN, COL.
Sistema Integral de Contabilidad Gubernamental
ESTADO ANALITICO DEL EJERCICIO DEL PRESUPUESTO DE EGRESOS

DEL 1 DE JULIO AL 31 DE JULIO DE 2024

Análisis por: Fuente de Financiamiento -- Objeto del Gasto

Clave Presupuestaria	Descripción	Apr Jul-Jul	May Jul-Jul	Jun Jul-Jul	DpC Jul-Jul	Dev Jul-Jul	Pag Jul-Jul	SEje Jul-Jul
FF-OF-RF-Cap-Con-PGen-PEsp								
01 01 01 3 2 2 0	ARRENDAMIENTO DE EDIFICIOS	10,000.00	1,000.00	11,000.00	0.00	11,000.00	11,000.00	0.00
01 01 01 3 2 2 3	ARRENDAMIENTO DE EDIFICIOS PARA OFICINAS	10,000.00	1,000.00	11,000.00	0.00	11,000.00	11,000.00	0.00
01 01 01 3 2 5 0	ARRENDAMIENTO DE EQUIPO DE TRANSPORTE	12,700.00	-7,700.00	5,000.00	0.00	5,000.00	8,000.00	0.00
01 01 01 3 2 5 1	ARRENDAMIENTO DE EQUIPO DE TRANSPORTE TERRESTRE	12,700.00	-7,700.00	5,000.00	0.00	5,000.00	8,000.00	0.00
01 01 01 3 2 9 0	OTROS ARRENDAMIENTOS	9,019.00	464.00	9,483.00	0.00	9,483.00	10,991.00	0.00
01 01 01 3 2 9 1	ARRENDAMIENTO DE MUEBLES PARA EVENTOS INCLUYE MANTELERÍA, LOMAS Y CARPAS.	9,019.00	464.00	9,483.00	0.00	9,483.00	10,991.00	0.00
01 01 01 3 3 0 0	SERVICIOS PROFESIONALES, CIENTIFICOS, TECNICOS Y OTROS SERVICIOS	3,547.51	21,309.23	24,856.74	0.00	24,856.74	30,424.74	0.00
01 01 01 3 3 1 0	SERVICIOS LEGALES, DE CONTABILIDAD, AUDITORÍA Y RELACIONADOS	3,547.51	21,309.23	24,856.74	0.00	24,856.74	30,424.74	0.00
01 01 01 3 3 1 1	SERVICIOS LEGALES, NOTARIALES Y DE APOYO PARA TRÁMITES LEGALES.	0.00	21,112.00	21,112.00	0.00	21,112.00	26,680.00	0.00
01 01 01 3 3 1 2	SERVICIOS DE CONTABILIDAD, AUDITORIA Y ASESORIA CONTABLE Y FISCAL.	3,547.51	197.23	3,744.74	0.00	3,744.74	3,744.74	0.00
01 01 01 3 3 6 0	SERVICIOS DE APOYO ADMINISTRATIVO, TRADUCCIÓN, FOTOCOPIADO E IMPRESIÓN	0.00	0.00	0.00	0.00	0.00	0.00	0.00
01 01 01 3 3 6 1	SERVICIOS DE APOYO ADMINISTRATIVO	0.00	0.00	0.00	0.00	0.00	0.00	0.00
01 01 01 3 4 0 0	SERVICIOS FINANCIEROS, BANCARIOS Y COMERCIALES	3,483.70	-1,201.68	2,282.02	0.00	2,282.02	2,282.02	0.00
01 01 01 3 4 1 0	SERVICIOS FINANCIEROS Y BANCARIOS	3,483.70	-1,201.68	2,282.02	0.00	2,282.02	2,282.02	0.00
01 01 01 3 4 1 1	COMISIONES BANCARIAS	3,483.70	-1,201.68	2,282.02	0.00	2,282.02	2,282.02	0.00
01 01 01 3 4 5 0	SEGURO DE BIENES PATRIMONIALES	0.00	0.00	0.00	0.00	0.00	0.00	0.00
01 01 01 3 4 5 1	PRIMAS DE SEGUROS CONTRA ROBOS, INCENDIOS Y DEMAS RIESGOS Y CONTINGENCIAS.	0.00	0.00	0.00	0.00	0.00	0.00	0.00
01 01 01 3 5 0 0	SERVICIOS DE INSTALACION, REPARACION, MANTENIMIENTO Y CONSERVACION	513,845.69	-88,089.32	425,756.37	0.00	425,756.37	527,522.62	0.00
01 01 01 3 5 1 0	CONSERVACIÓN Y MANTENIMIENTO MENOR DE INMUEBLES	291,307.30	-120,354.74	170,952.56	0.00	170,952.56	172,565.56	0.00
01 01 01 3 5 1 1	CONSERVACIÓN Y MANTENIMIENTO MENOR DE EDIFICIOS	9,811.59	7,586.27	17,397.86	0.00	17,397.86	17,397.86	0.00
01 01 01 3 5 1 3	CONSERVACIÓN Y MANTENIMIENTO MENOR DE AREAS VERDES	281,495.71	-127,941.01	153,554.70	0.00	153,554.70	155,167.70	0.00
01 01 01 3 5 2 0	INSTALACIÓN, REPARACIÓN Y MANTENIMIENTO DE MOBILIARIO Y EQUIPO DE ADMINISTRACIÓN, EDUCACIONAL Y RECREATIVO	5,846.40	485.44	6,331.84	0.00	6,331.84	900.00	0.00
01 01 01 3 5 2 1	MANTENIMIENTO DE MOBILIARIO Y EQUIPO DE ADMINISTRACIÓN INCLUYE SEGURO	5,846.40	485.44	6,331.84	0.00	6,331.84	900.00	0.00

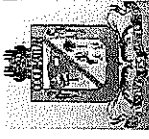


MUNICIPIO DE COQUIMATLAN, COL.
Sistema Integral de Contabilidad Gubernamental
ESTADO ANALITICO DEL EJERCICIO DEL PRESUPUESTO DE EGRESOS

DEL 1 DE JULIO AL 31 DE JULIO DE 2024

Análisis por: Fuente de Financiamiento -- Objeto del Gasto

Clave Presupuestaria	Descripción	Apr-Jul-Jul	AyR-Jul-Jul	PtM-Jul-Jul	DpC-Jul-Jul	Dev-Jul-Jul	Pag-Jul-Jul	SEje-Jul-Jul
FF-OF-RF-Cap-Con-PGen-PEsp								
01 01 01 3 5 3 0	INSTALACIÓN, REPARACIÓN Y MANTENIMIENTO DE EQUIPO DE CÓMPUTO Y TECNOLOGÍA DE LA INFORMACIÓN	0.00	0.00	0.00	0.00	0.00	0.00	0.00
01 01 01 3 5 3 1	INSTALACIÓN, REPARACIÓN Y MANTENIMIENTO DE EQUIPOS DE CÓMPUTO INCLUYE POLIZA DE SEGURO	0.00	0.00	0.00	0.00	0.00	0.00	0.00
01 01 01 3 5 7 0	INSTALACIÓN, REPARACIÓN Y MANTENIMIENTO DE MAQUINARIA, OTROS EQUIPOS Y HERRAMIENTA	216,691.99	31,779.98	248,471.97	0.00	248,471.97	354,057.06	0.00
01 01 01 3 5 7 1	REPARACIÓN Y MANTENIMIENTO DE MAQUINARIA	8,930.00	-8,930.00	0.00	0.00	0.00	0.00	0.00
01 01 01 3 5 7 2	REPARACIÓN Y MANTENIMIENTO DE VEHÍCULOS	207,761.99	40,709.98	248,471.97	0.00	248,471.97	354,057.06	0.00
01 01 01 3 8 0 0	SERVICIOS OFICIALES	50,271.98	-19,869.55	30,402.43	0.00	30,402.43	45,168.43	0.00
01 01 01 3 8 2 0	GASTOS DE ORDEN SOCIAL Y CULTURAL	50,271.98	-19,869.55	30,402.43	0.00	30,402.43	45,168.43	0.00
01 01 01 3 8 2 2	GASTOS POR CELEBRACIÓN DE ACTOS DE ORDEN SOCIAL	50,271.98	-19,869.55	30,402.43	0.00	30,402.43	45,168.43	0.00
01 01 01 3 8 4 0	EXPOSICIONES	0.00	0.00	0.00	0.00	0.00	0.00	0.00
01 01 01 3 8 4 1	INSTALACIÓN Y SOSTENIMIENTO DE EXPOSICIONES	0.00	0.00	0.00	0.00	0.00	0.00	0.00
01 01 01 3 9 0 0	OTROS SERVICIOS GENERALES	19,083.51	4,078,154.18	4,097,237.69	0.00	4,097,237.69	4,097,237.69	0.00
01 01 01 3 9 4 0	SENTENCIAS Y RESOLUCIONES POR AUTORIDAD COMPETENTE	0.00	0.00	0.00	0.00	0.00	0.00	0.00
01 01 01 3 9 4 1	OBLIGACIONES O INDEMNIZACIONES DERIVADAS DE RESOLUCIONES DE AUTORIDADES COMPETENTES	0.00	0.00	0.00	0.00	0.00	0.00	0.00
01 01 01 3 9 9 0	OTROS SERVICIOS GENERALES	19,083.51	4,078,154.18	4,097,237.69	0.00	4,097,237.69	4,097,237.69	0.00
01 01 01 3 9 9 1	OTROS SERVICIOS GENERALES	19,083.51	4,078,154.18	4,097,237.69	0.00	4,097,237.69	4,097,237.69	0.00
01 01 01 4 0 0 0	TRANSFERENCIAS, ASIGNACIONES, SUBSIDIOS Y OTRAS AYUDAS	1,453,271.39	56,399.92	1,509,671.31	0.00	1,509,671.31	1,613,471.31	0.00
01 01 01 4 2 0 0	TRANSFERENCIAS AL RESTO DEL SECTOR PÚBLICO	766,666.66	0.00	766,666.66	0.00	766,666.66	870,466.66	0.00
01 01 01 4 2 4 0	TRANSFERENCIAS OTORGADAS A ENTIDADES FEDERATIVAS Y MUNICIPIOS	766,666.66	0.00	766,666.66	0.00	766,666.66	870,466.66	0.00
01 01 01 4 4 0 0	AYUDAS SOCIALES	41,200.00	72,400.00	113,600.00	0.00	113,600.00	113,600.00	0.00
01 01 01 4 4 1 0	AYUDAS SOCIALES A PERSONAS	23,050.00	72,950.00	96,000.00	0.00	96,000.00	96,000.00	0.00
01 01 01 4 4 7 0	AYUDAS SOCIALES A ENTIDADES DE INTERÉS PÚBLICO	18,150.00	-550.00	17,600.00	0.00	17,600.00	17,600.00	0.00
01 01 01 4 5 0 0	PENSIONES Y JUBILACIONES	645,404.73	-16,000.08	629,404.65	0.00	629,404.65	629,404.65	0.00
01 01 01 4 5 2 0	JUBILACIONES	645,404.73	-16,000.08	629,404.65	0.00	629,404.65	629,404.65	0.00
01 01 01 5 0 0 0	BIENES MUEBLES, INMUEBLES E INTANGIBLES	832,539.32	-832,539.32	0.00	0.00	0.00	0.00	0.00

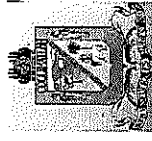


MUNICIPIO DE COQUIMATLAN, COL.
Sistema Integral de Contabilidad Gubernamental
ESTADO ANALITICO DEL EJERCICIO DEL PRESUPUESTO DE EGRESOS

DEL 1 DE JULIO AL 31 DE JULIO DE 2024

Análisis por: Fuente de Financiamiento -- Objeto del Gasto

Clave Presupuestaria	Descripción	Apr Jul-Jul	AyR Jul-Jul	PtM Jul-Jul	DpC Jul-Jul	Dev Jul-Jul	Pag Jul-Jul	SEje Jul-Jul
FF-OF-RF-Cap-Con-PGen-PEsp								
01 01 01 5 1 0 0	MOBILIARIO Y EQUIPO DE ADMINISTRACION	819,540.33	-819,540.33	0.00	0.00	0.00	0.00	0.00
01 01 01 5 1 5 0	EQUIPO DE CÓMPUTO Y DE TECNOLOGÍAS DE LA INFORMACIÓN	0.00	0.00	0.00	0.00	0.00	0.00	0.00
01 01 01 5 1 9 0	OTROS MOBILIARIOS Y EQUIPOS DE ADMINISTRACIÓN	819,540.33	-819,540.33	0.00	0.00	0.00	0.00	0.00
01 01 01 5 2 0 0	MOBILIARIO Y EQUIPO EDUCACIONAL Y RECREATIVO	12,998.99	-12,998.99	0.00	0.00	0.00	0.00	0.00
01 01 01 5 2 3 0	CÁMARAS FOTOGRAFÍCAS Y DE VIDEO	12,998.99	-12,998.99	0.00	0.00	0.00	0.00	0.00
01 01 01 6 0 0 0	INVERSION PUBLICA	0.00	0.00	0.00	0.00	0.00	20,000.00	0.00
01 01 01 6 1 0 0	OBRA PUBLICA EN BIENES DE DOMINIO PUBLICO	0.00	0.00	0.00	0.00	0.00	20,000.00	0.00
01 01 01 6 1 5 0	CONSTRUCCIÓN DE VÍAS DE COMUNICACIÓN	0.00	0.00	0.00	0.00	0.00	20,000.00	0.00
01 01 01 6 1 5 1	CONSTRUCCIÓN DE CAMINOS RURALES	0.00	0.00	0.00	0.00	0.00	20,000.00	0.00
01 01 01 9 0 0 0	DEUDA PUBLICA	143,363.40	-1,162,548.35	-1,019,184.95	0.00	-1,019,184.95	-1,019,184.95	0.00
01 01 01 9 1 0 0	AMORTIZACION DE LA DEUDA PUBLICA	71,166.42	6,862.53	78,028.95	0.00	78,028.95	78,028.95	0.00
01 01 01 9 1 1 0	AMORTIZACION DE LA DEUDA INTERNA CON INSTITUCIONES DE CRÉDITO	71,166.42	6,862.53	78,028.95	0.00	78,028.95	78,028.95	0.00
01 01 01 9 1 1 3	PRESTAMO BANOBRAS CREDITO NO. 7178	50,004.83	4,823.95	54,828.78	0.00	54,828.78	54,828.78	0.00
01 01 01 9 1 1 4	PRESTAMO BANOBRAS CREDITO NO. 7211	21,161.59	2,038.58	23,200.17	0.00	23,200.17	23,200.17	0.00
01 01 01 9 2 0 0	INTERESES DE LA DEUDA PUBLICA	72,196.98	-27,202.88	44,994.10	0.00	44,994.10	44,994.10	0.00
01 01 01 9 2 1 0	INTERESES DE LA DEUDA INTERNA CON INSTITUCIONES DE CRÉDITO	72,196.98	-27,202.88	44,994.10	0.00	44,994.10	44,994.10	0.00
01 01 01 9 4 0 0	GASTOS DE LA DEUDA PUBLICA	0.00	0.00	0.00	0.00	0.00	0.00	0.00
01 01 01 9 4 2 0	GASTOS DE LA DEUDA PÚBLICA EXTERNA	0.00	0.00	0.00	0.00	0.00	0.00	0.00
01 01 01 9 9 0 0	ADEUDOS DE EJERCICIOS FISCALES ANTERIORES (ADEFAS)	0.00	-1,142,208.00	-1,142,208.00	0.00	-1,142,208.00	-1,142,208.00	0.00
01 01 01 9 9 1 0	ADEFAS	0.00	-1,142,208.00	-1,142,208.00	0.00	-1,142,208.00	-1,142,208.00	0.00
01 01 01 9 9 1 1	ADEFAS	0.00	-1,142,208.00	-1,142,208.00	0.00	-1,142,208.00	-1,142,208.00	0.00
02	ETIQUETADO	5,324,988.69	-3,951,022.91	1,373,965.78	-	4,728,032.11	6,344,131.74	-
02 05	RECURSOS FEDERALES	5,324,988.69	-3,951,022.91	1,373,965.78	-	4,728,032.11	6,344,131.74	-
02 05 01	FONDO DE INFRAESTRUCTURA SOCIAL MUNICIPAL	3,846,890.60	-3,846,890.60	0.00	-	3,354,066.33	5,012,392.98	-
02 05 01 5 0 0 0	BIENES MUEBLES, INMUEBLES E INTANGIBLES	0.00	0.00	0.00	0.00	0.00	0.00	0.00
02 05 01 5 8 0 0	BIENES INMUEBLES	0.00	0.00	0.00	0.00	0.00	0.00	0.00
02 05 01 5 8 3 0	EDIFICIOS NO RESIDENCIALES	0.00	0.00	0.00	0.00	0.00	0.00	0.00
02 05 01 5 8 3 6	UNIDADES DEPORTIVAS, PARQUES Y JARDINES	0.00	0.00	0.00	0.00	0.00	0.00	0.00
02 05 01 6 0 0 0	INVERSION PUBLICA	3,846,890.60	-3,846,890.60	0.00	0.00	0.00	5,012,392.98	-
02 05 01 6 1 0 0	OBRA PUBLICA EN BIENES DE DOMINIO PUBLICO	3,846,890.60	-3,846,890.60	0.00	0.00	0.00	176,800.98	-
02 05 01 6 1 3 0	CONSTRUCCIÓN DE OBRAS PARA EL	0.00	0.00	0.00	0.00	0.00	0.00	0.00

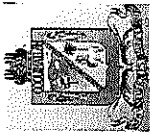


MUNICIPIO DE COQUIMATLAN, COL.
Sistema Integral de Contabilidad Gubernamental
ESTADO ANALITICO DEL EJERCICIO DEL PRESUPUESTO DE EGRESOS

DEL 1 DE JULIO AL 31 DE JULIO DE 2024

Análisis por: Fuente de Financiamiento -- Objeto del Gasto

Clave Presupuestaria	Description	Apr Jul-Jul	AyR Jul-Jul	PtM Jul-Jul	DpC Jul-Jul	Dev Jul-Jul	Pag Jul-Jul	SEje Jul-Jul
FF-OF-RF-Cap-Con-PGen-PEsp								
02 05 01 6 1 3 1	ABASTECIMIENTO DE AGUA, PETRÓLEO, GAS, ELECTRICIDAD Y TELECOMUNICACIONES	0.00	0.00	0.00	-	0.00	0.00	0.00
02 05 01 6 1 4 0	CONSTRUCCIÓN DE OBRAS PARA EL ABASTECIMIENTO DE AGUA	3,846,890.60	-3,846,890.60	0.00	-	0.00	0.00	0.00
02 05 01 6 1 4 3	DIVISIÓN DE TERRENOS Y CONSTRUCCIÓN DE OBRAS DE URBANIZACIÓN	0.00	0.00	0.00	-	0.00	0.00	0.00
02 05 01 6 1 4 6	CONSTRUCCIÓN DE OBRAS DE DRENAJE Y ALCANTARILLADO	0.00	0.00	0.00	0.00	0.00	0.00	0.00
02 05 01 6 1 4 7	CONSTRUCCIÓN DE OBRAS DE PASOS PEATONALES, PUENTES Y SIMILARES	3,845,890.60	-3,845,890.60	0.00	0.00	0.00	0.00	0.00
02 05 01 6 1 7 0	CONSTRUCCIÓN DE OTRAS OBRAS DE URBANIZACIÓN	0.00	0.00	0.00	-	176,800.98	176,800.98	-
02 05 01 6 1 7 19	INSTALACIONES Y EQUIPAMIENTO EN CONSTRUCCIONES	0.00	0.00	0.00	-	176,800.98	176,800.98	-
02 05 01 6 2 0 0	CONSTRUCCIÓN DE OTRAS OBRAS DE URBANIZACIÓN	0.00	0.00	0.00	0.00	0.00	0.00	0.00
02 05 01 6 2 0 0	OBRA PUBLICA EN BIENES PROPIOS	0.00	0.00	0.00	0.00	0.00	0.00	0.00
02 05 01 6 2 3 0	CONSTRUCCIÓN DE OBRAS PARA EL ABASTECIMIENTO DE AGUA, PETRÓLEO, GAS, ELECTRICIDAD Y TELECOMUNICACIONES	0.00	0.00	0.00	0.00	3,177,265.35	4,835,592.00	-
02 05 01 6 2 3 1	CONSTRUCCIÓN DE OBRAS PARA EL ABASTECIMIENTO DE AGUA	0.00	0.00	0.00	0.00	288,881.81	459,273.11	-
02 05 01 6 2 4 0	CONSTRUCCIÓN DE OBRAS PARA EL ABASTECIMIENTO DE AGUA	0.00	0.00	0.00	0.00	288,881.81	459,273.11	-
02 05 01 6 2 4 2	DIVISIÓN DE TERRENOS Y CONSTRUCCIÓN DE OBRAS DE URBANIZACIÓN	0.00	0.00	0.00	0.00	0.00	0.00	0.00
02 05 01 6 2 4 3	CONSTRUCCIÓN DE OBRAS DE VIALIDADES	0.00	0.00	0.00	0.00	3,028,383.54	4,376,318.89	-
02 05 01 6 2 9 0	CONSTRUCCIÓN DE OBRAS DE DRENAJE Y ALCANTARILLADO	0.00	0.00	0.00	0.00	2,772,589.36	3,932,573.27	-
02 05 01 6 2 9 20	TRABAJOS DE ACABADOS EN EDIFICACIONES Y OTROS TRABAJOS ESPECIALIZADOS	0.00	0.00	0.00	0.00	255,794.18	443,745.62	-
02 05 02 1 0 0 0	CONSTRUCCIÓN DE OTRAS OBRAS DE URBANIZACIÓN	0.00	0.00	0.00	0.00	-140,000.00	0.00	140,000.00
02 05 02 1 1 0 0	FONDO DE FORTALECIMIENTO SOCIAL MUNICIPAL	1,478,098.09	-104,132.31	1,373,965.78	0.00	1,373,965.78	1,331,738.76	0.00
02 05 02 1 1 3 0	SERVICIOS PERSONALES	1,024,939.73	-166,164.08	858,775.65	0.00	858,775.65	858,775.65	0.00
02 05 02 1 1 3 1	REMUNERACIONES AL PERSONAL DE CARACTER PERMANENTE	690,651.22	-15,934.47	674,716.75	0.00	674,716.75	674,716.75	0.00
02 05 02 1 1 3 3	SUELDOS BASE AL PERSONAL PERMANENTE	690,651.22	-15,934.47	674,716.75	0.00	674,716.75	674,716.75	0.00
02 05 02 1 2 0 0	SUELDO	670,060.97	-16,997.18	653,063.79	0.00	653,063.79	653,063.79	0.00
02 05 02 1 2 0 3	QUINQUENIOS	20,590.25	1,062.71	21,652.96	0.00	21,652.96	21,652.96	0.00
02 05 02 1 2 0 0	REMUNERACIONES AL PERSONAL DE CARÁCTER PERMANENTE	0.00	5,833.08	5,833.08	0.00	5,833.08	5,833.08	0.00




MUNICIPIO DE COQUIMATLAN, COL.
Sistema Integral de Contabilidad Gubernamental
ESTADO ANALITICO DEL EJERCICIO DEL PRESUPUESTO DE EGRESOS

DEL 1 DE JULIO AL 31 DE JULIO DE 2024

Análisis por: Fuente de Financiamiento -- Objeto del Gasto

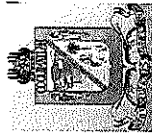
Clave Presupuestaria	Descripción	Apr Jul-Jul	Ayr Jul-Jul	PrM Jul-Jul	DpC Jul-Jul	Dev Jul-Jul	Pag Jul-Jul	SEje Jul-Jul
FF-OF-RF-Cap-Con-PGen-PEsp								
02 05 02 1 2 1 0	TRANSITORIO							
02 05 02 1 3 0 0	HONORARIOS ASIMILABLES A SALARIOS	0.00	5,833.08	5,833.08	0.00	5,833.08	5,833.08	0.00
02 05 02 1 3 2 0	REMUNERACIONES ADICIONALES Y ESPECIALES	141,633.40	-21,182.70	120,450.70	0.00	120,450.70	120,450.70	0.00
02 05 02 1 3 2 0	PRIMAS DE VACACIONES, DOMINICAL Y GRATIFICACIÓN DE FIN DE AÑO	0.00	7,000.00	7,000.00	0.00	7,000.00	7,000.00	0.00
02 05 02 1 3 2 1	PRIMA VACACIONAL	0.00	7,000.00	7,000.00	0.00	7,000.00	7,000.00	0.00
02 05 02 1 3 2 5	AGUINALDO	0.00	0.00	0.00	0.00	0.00	0.00	0.00
02 05 02 1 3 2 6	CANASTA NAVIDEÑA	0.00	0.00	0.00	0.00	0.00	0.00	0.00
02 05 02 1 3 2 7	CUESTA ENERO	0.00	0.00	0.00	0.00	0.00	0.00	0.00
02 05 02 1 3 2 9	AYUDA FIN DE AÑO	0.00	0.00	0.00	0.00	0.00	0.00	0.00
02 05 02 1 3 2 10	BONO DIA DEL POLICIA	141,633.40	-28,182.70	113,450.70	0.00	113,450.70	113,450.70	0.00
02 05 02 1 3 4 0	COMPENSACIONES	141,633.40	-28,182.70	113,450.70	0.00	113,450.70	113,450.70	0.00
02 05 02 1 4 0 0	COMPENSACIONES	111,443.65	-111,443.65	0.00	0.00	0.00	0.00	0.00
02 05 02 1 4 1 0	SEGURIDAD SOCIAL	111,443.65	-111,443.65	0.00	0.00	0.00	0.00	0.00
02 05 02 1 4 1 0	APORTACIONES DE SEGURIDAD SOCIAL	111,443.65	-111,443.65	0.00	0.00	0.00	0.00	0.00
02 05 02 1 4 1 1	CUOTAS AL IMSS	81,211.46	-23,436.34	57,775.12	0.00	57,775.12	57,775.12	0.00
02 05 02 1 5 0 0	OTRAS PRESTACIONES SOCIALES Y ECONOMICAS	81,211.46	-23,436.34	57,775.12	0.00	57,775.12	57,775.12	0.00
02 05 02 1 5 4 0	PRESTACIONES CONTRACTUALES	81,211.46	-23,436.34	57,775.12	0.00	57,775.12	57,775.12	0.00
02 05 02 1 5 4 32	BONO DIA DE LA MADRE	0.00	0.00	0.00	0.00	0.00	0.00	0.00
02 05 02 1 5 4 35	BONO DIA DEL PADRE	0.00	0.00	0.00	0.00	0.00	0.00	0.00
02 05 02 1 5 4 46	CANASTA BÁSICA	81,211.46	-23,436.34	57,775.12	0.00	57,775.12	57,775.12	0.00
02 05 02 2 0 0 0	MATERIALES Y SUMINISTROS	158,255.44	22,253.18	180,508.62	0.00	180,508.62	159,868.31	0.00
02 05 02 2 1 0 0	MATERIALES DE ADMINISTRACION, EMISION DE DOCUMENTOS Y ARTICULOS OFICIALES	6,065.20	-3,437.20	2,628.00	0.00	2,628.00	0.00	0.00
02 05 02 2 1 1 0	MATERIALES, ÚTILES Y EQUIPOS MENORES DE OFICINA	6,065.20	-3,437.20	2,628.00	0.00	2,628.00	0.00	0.00
02 05 02 2 1 1 1	MATERIAL Y ÚTILES DE OFICINA	6,065.20	-3,437.20	2,628.00	0.00	2,628.00	0.00	0.00
02 05 02 2 4 0 0	MATERIALES Y ARTICULOS DE CONSTRUCCION Y DE REPARACION	0.00	0.00	0.00	0.00	0.00	0.00	0.00
02 05 02 2 4 9 0	OTROS MATERIALES Y ARTÍCULOS DE CONSTRUCCIÓN Y REPARACIÓN	0.00	0.00	0.00	0.00	0.00	0.00	0.00
02 05 02 2 4 9 1	OTROS MATERIALES Y ARTÍCULOS DE CONSTRUCCIÓN Y REPARACIÓN	0.00	0.00	0.00	0.00	0.00	0.00	0.00
02 05 02 2 5 0 0	PRODUCTOS QUÍMICOS, FARMACEUTICOS Y DE LABORATORIO	0.00	0.00	0.00	0.00	0.00	0.00	0.00
02 05 02 2 5 3 0	MEDICINAS Y PRODUCTOS FARMACÉUTICOS	0.00	0.00	0.00	0.00	0.00	0.00	0.00
02 05 02 2 5 3 1	MEDICINAS Y PRODUCTOS FARMACÉUTICOS DE APLICACIÓN HUMANA Y ANIMAL.	0.00	0.00	0.00	0.00	0.00	0.00	0.00



MUNICIPIO DE COQUIMATLAN, COL.
Sistema Integral de Contabilidad Gubernamental
ESTADO ANALITICO DEL EJERCICIO DEL PRESUPUESTO DE EGRESOS

DEL 1 DE JULIO AL 31 DE JULIO DE 2024

Análisis por: Fuente de Financiamiento -- Objeto del Gasto		Apr Jul-Jul	AyR Jul-Jul	PrM Jul-Jul	DpC Jul-Jul	Dev Jul-Jul	Pag Jul-Jul	SEje Jul-Jul
Clave Presupuestaria	Descripción							
FF-OF-RF-Cap-Con-PGen-PEsp								
02 05 02 2 6 0 0	COMBUSTIBLES, LUBRICANTES Y ADITIVOS	151,875.13	26,005.49	177,880.62	0.00	177,880.62	157,896.31	0.00
02 05 02 2 6 1 0	COMBUSTIBLES, LUBRICANTES Y ADITIVOS	151,875.13	26,005.49	177,880.62	0.00	177,880.62	157,896.31	0.00
02 05 02 2 6 1 1	GASOLINA	151,875.13	26,005.49	177,880.62	0.00	177,880.62	157,896.31	0.00
02 05 02 2 7 0 0	VESTUARIO, BLANCOS, PRENDAS DE PROTECCION Y ARTICULOS DEPORTIVOS	0.00	0.00	0.00	0.00	0.00	0.00	0.00
02 05 02 2 7 1 0	VESTUARIO Y UNIFORMES	0.00	0.00	0.00	0.00	0.00	0.00	0.00
02 05 02 2 7 1 1	UNIFORMES	0.00	0.00	0.00	0.00	0.00	0.00	0.00
02 05 02 2 8 0 0	MATERIALES Y SUMINISTROS PARA SEGURIDAD	315.11	-315.11	0.00	0.00	0.00	1,972.00	0.00
02 05 02 2 8 2 0	MATERIALES DE SEGURIDAD PÚBLICA	315.11	-315.11	0.00	0.00	0.00	1,972.00	0.00
02 05 02 2 8 2 2	OTROS MATERIALES DE SEGURIDAD PÚBLICA	315.11	-315.11	0.00	0.00	0.00	1,972.00	0.00
02 05 02 2 9 0 0	HERRAMIENTAS, REFACCIONES Y ACCESORIOS MENORES	0.00	0.00	0.00	0.00	0.00	0.00	0.00
02 05 02 2 9 6 0	REFACCIONES Y ACCESORIOS MENORES DE EQUIPO DE TRANSPORTE	0.00	0.00	0.00	0.00	0.00	0.00	0.00
02 05 02 2 9 6 1	REFACCIONES Y ACCESORIOS MENORES DE EQUIPO DE TRANSPORTE	0.00	0.00	0.00	0.00	0.00	0.00	0.00
02 05 02 3 0 0 0	SERVICIOS GENERALES	294,902.92	39,778.59	334,681.51	0.00	334,681.51	313,094.80	0.00
02 05 02 3 1 0 0	SERVICIOS BÁSICOS	294,201.12	-11,726.41	282,474.71	0.00	282,474.71	258,438.00	0.00
02 05 02 3 1 1 0	ENERGÍA ELÉCTRICA	264,180.02	-13,720.02	250,460.00	0.00	250,460.00	250,460.00	0.00
02 05 02 3 1 1 2	ENERGÍA ELÉCTRICA DE ALUMBRADO PÚBLICO	264,180.02	-13,720.02	250,460.00	0.00	250,460.00	250,460.00	0.00
02 05 02 3 1 4 0	TELEFONÍA TRADICIONAL	7,129.00	849.00	7,978.00	0.00	7,978.00	7,978.00	0.00
02 05 02 3 1 4 1	SERVICIO TELEFÓNICO CONVENCIONAL	7,129.00	849.00	7,978.00	0.00	7,978.00	7,978.00	0.00
02 05 02 3 1 7 0	SERVICIOS DE ACCESO A INTERNET REDES Y PROCESAMIENTO DE INFORMACIÓN	22,892.10	1,144.61	24,036.71	0.00	24,036.71	0.00	0.00
02 05 02 3 1 7 5	MANEJO Y ADMINISTRACIÓN DE SERVIDORES	22,892.10	1,144.61	24,036.71	0.00	24,036.71	0.00	0.00
02 05 02 3 5 0 0	SERVICIOS DE INSTALACION, REPARACION, MANTENIMIENTO Y CONSERVACION	701.80	51,505.00	52,206.80	0.00	52,206.80	54,656.80	0.00
02 05 02 3 5 1 0	CONSERVACIÓN Y MANTENIMIENTO MENOR DE INMUEBLES	0.00	0.00	0.00	0.00	0.00	0.00	0.00
02 05 02 3 5 1 1	CONSERVACIÓN Y MANTENIMIENTO MENOR DE EDIFICIOS	0.00	0.00	0.00	0.00	0.00	0.00	0.00
02 05 02 3 5 2 0	INSTALACIÓN, REPARACIÓN Y MANTENIMIENTO DE MOBILIARIO Y EQUIPO DE ADMINISTRACIÓN, EDUCACIONAL Y RECREATIVO	701.80	-701.80	0.00	0.00	0.00	0.00	0.00
02 05 02 3 5 2 1	MANTENIMIENTO DE MOBILIARIO Y EQUIPO DE ADMINISTRACIÓN INCLUYE SEGURO	701.80	-701.80	0.00	0.00	0.00	0.00	0.00
02 05 02 3 5 7 0	INSTALACIÓN, REPARACIÓN Y MANTENIMIENTO DE MAQUINARIA, OTROS EQUIPOS Y HERRAMIENTA	0.00	52,206.80	52,206.80	0.00	52,206.80	54,656.80	0.00



MUNICIPIO DE COQUIMATLAN, COL.
Sistema Integral de Contabilidad Gubernamental
ESTADO ANALITICO DEL EJERCICIO DEL PRESUPUESTO DE EGRESOS


DEL 1 DE JULIO AL 31 DE JULIO DE 2024

Análisis por: Fuente de Financiamiento -- Objeto del Gasto

Clave Presupuestaria	Descripción	Apr Jul-Jul	AYR Jul-Jul	PrM Jul-Jul	DpC Jul-Jul	Dev Jul-Jul	Pag Jul-Jul	SEJe Jul-Jul
FF-OF-RF-Cap-Con-PGen-PEsp								
02 05 02 3 5 7 2	REPARACIÓN Y MANTENIMIENTO DE VEHÍCULOS	0.00	52,206.80	52,206.80	0.00	52,206.80	54,656.80	0.00
02 05 02 5 0 0 0	BIENES MUEBLES, INMUEBLES E INTANGIBLES	0.00	0.00	0.00	0.00	0.00	0.00	0.00
02 05 02 5 1 0 0	MOBILIARIO Y EQUIPO DE ADMINISTRACION	0.00	0.00	0.00	0.00	0.00	0.00	0.00
02 05 02 5 1 5 0	EQUIPO DE CÓMPUTO Y DE TECNOLOGÍAS DE LA INFORMACIÓN	0.00	0.00	0.00	0.00	0.00	0.00	0.00
02 05 02 5 1 9 0	OTROS MOBILIARIOS Y EQUIPOS DE ADMINISTRACIÓN	0.00	0.00	0.00	0.00	0.00	0.00	0.00
02 05 06 6 0 0 0	PROGRAMA PROAGUA URBANO	0.00	0.00	0.00	-	0.00	0.00	0.00
02 05 06 6 1 0 0	INVERSION PUBLICA	0.00	0.00	0.00	-	0.00	0.00	0.00
02 05 06 6 1 3 0	OBRA PUBLICA EN BIENES DE DOMINIO PUBLICO	0.00	0.00	0.00	-	0.00	0.00	0.00
02 05 06 6 1 3 0	CONSTRUCCIÓN DE OBRAS PARA EL ABASTECIMIENTO DE AGUA, PETRÓLEO, GAS, ELECTRICIDAD Y TELECOMUNICACIONES	0.00	0.00	0.00	-	0.00	0.00	0.00
02 05 06 6 1 3 1	CONSTRUCCIÓN DE OBRAS PARA EL ABASTECIMIENTO DE AGUA	0.00	0.00	0.00	-	0.00	0.00	0.00
02 05 06 6 1 4 0	DIVISIÓN DE TERRENOS Y CONSTRUCCIÓN DE OBRAS DE URBANIZACIÓN	0.00	0.00	0.00	-	0.00	0.00	0.00
02 05 06 6 1 4 3	CONSTRUCCIÓN DE OBRAS DE DRENAJE Y ALCANTARILLADO	0.00	0.00	0.00	-	0.00	0.00	0.00

TOTAL DEL GASTO:

13,289,895.14 -502,190.37 12,787,704.77 -2,730.79 16,141,771.10 18,596,783.95 -3,354.06
1.25 6.33




MUNICIPIO DE COQUIMATLAN, COL.
Sistema Integral de Contabilidad Gubernamental
ESTADO ANALITICO DEL EJERCICIO DEL PRESUPUESTO DE EGRESOS

DEL 1 DE ENERO AL 31 DE JULIO DE 2024

Análisis por: Fuente de Financiamiento -- Objeto del Gasto

Clave Presupuestaria	Descripción	Apr	Abr Ene-Jul	Ayr Ene-Jul	PrM Ene-Jul	DpC Ene-Jul	Dev Ene-Jul	Pag Ene-Jul	SEje Ene-Jul
01	NO ETIQUETADO	56,971,300.80	-2,009,812.97	54,961,487.83	473.68	54,961,014.15	53,908,886.42	473.68	473.68
01 01 01	RECURSOS FISCALES	56,971,300.80	-2,009,812.97	54,961,487.83	473.68	54,961,014.15	53,908,886.42	473.68	473.68
01 01 01	RECURSOS PROPIOS	56,971,300.80	-2,009,812.97	54,961,487.83	473.68	54,961,014.15	53,908,886.42	473.68	473.68
01 01 01	SERVICIOS PERSONALES	31,265,723.15	-2,312,694.69	28,953,028.46	0.00	28,953,028.46	28,345,715.91	0.00	0.00
01 01 01	REMUNERACIONES AL PERSONAL DE CARACTER PERMANENTE	14,986,537.54	-1,530,362.05	13,456,175.49	0.00	13,456,175.49	13,456,175.49	0.00	0.00
01 01 01	HABERES	718,819.50	-718,819.50	0.00	0.00	0.00	0.00	0.00	0.00
01 01 01	SUELDOS BASE AL PERSONAL PERMANENTE	14,267,718.04	-811,542.55	13,456,175.49	0.00	13,456,175.49	13,456,175.49	0.00	0.00
01 01 01	SUELDO	9,939,957.27	-522,643.47	9,417,313.80	0.00	9,417,313.80	9,417,313.80	0.00	0.00
01 01 01	SOBRE SUELDO	3,317,740.28	-290,008.86	3,027,731.42	0.00	3,027,731.42	3,027,731.42	0.00	0.00
01 01 01	QUINQUENIOS	1,010,020.49	1,109.78	1,011,130.27	0.00	1,011,130.27	1,011,130.27	0.00	0.00
01 01 01	REMUNERACIONES AL PERSONAL DE CARÁCTER TRANSITORIO	0.00	28,619.88	28,619.88	0.00	28,619.88	28,619.88	0.00	0.00
01 01 01	HONORARIOS ASIMILABLES A SALARIOS	0.00	28,619.88	28,619.88	0.00	28,619.88	28,619.88	0.00	0.00
01 01 01	REMUNERACIONES ADICIONALES Y ESPECIALES	2,208,211.39	227,894.25	2,436,105.64	0.00	2,436,105.64	2,430,283.53	0.00	0.00
01 01 01	PRIMAS POR AÑOS DE SERVICIOS EFECTIVOS PRESTADOS	0.00	99,556.18	99,556.18	0.00	99,556.18	99,556.18	0.00	0.00
01 01 01	PRIMAS DE VACACIONES, DOMINICAL Y GRATIFICACION DE FIN DE AÑO	419,645.59	181,017.98	600,663.57	0.00	600,663.57	594,841.46	0.00	0.00
01 01 01	PRIMA VACACIONAL	363,645.59	-72,421.87	291,223.72	0.00	291,223.72	291,223.72	0.00	0.00
01 01 01	PRIMA DE RIESGO	56,000.00	-8,649.98	47,350.02	0.00	47,350.02	47,350.02	0.00	0.00
01 01 01	AGUINALDO	0.00	262,089.83	262,089.83	0.00	262,089.83	256,267.72	0.00	0.00
01 01 01	CANASTA NAVIDEÑA	0.00	0.00	0.00	0.00	0.00	0.00	0.00	0.00
01 01 01	CUESTA ENERO	0.00	0.00	0.00	0.00	0.00	0.00	0.00	0.00
01 01 01	AYUDA FIN DE AÑO	1,788,565.80	-52,679.91	1,735,885.89	0.00	1,735,885.89	1,735,885.89	0.00	0.00
01 01 01	COMPENSACIONES	1,788,565.80	-52,679.91	1,735,885.89	0.00	1,735,885.89	1,735,885.89	0.00	0.00
01 01 01	ESTÍMULOS ESPECIALES	0.00	0.00	0.00	0.00	0.00	0.00	0.00	0.00
01 01 01	SEGURIDAD SOCIAL	2,455,148.08	-1,403,983.15	1,051,164.93	0.00	1,051,164.93	798,757.27	0.00	0.00
01 01 01	APORTACIONES DE SEGURIDAD SOCIAL	2,455,148.08	-1,403,983.15	1,051,164.93	0.00	1,051,164.93	798,757.27	0.00	0.00
01 01 01	CUOTAS AL IMSS	2,116,004.24	-1,374,832.27	741,171.97	0.00	741,171.97	488,764.31	0.00	0.00
01 01 01	PREVISION SOCIAL MÚLTIPLE	339,143.84	-29,150.88	309,992.96	0.00	309,992.96	309,992.96	0.00	0.00
01 01 01	OTRAS PRESTACIONES SOCIALES Y ECONOMICAS	10,391,792.84	366,393.20	10,758,186.04	0.00	10,758,186.04	10,409,103.26	0.00	0.00
01 01 01	CUOTAS PARA EL FONDO DE AHORRO Y FONDO DE TRABAJO	6,033,732.36	885,341.99	6,919,074.35	0.00	6,919,074.35	6,569,991.57	0.00	0.00
01 01 01	FONDO DE AHORRO	384,262.24	-35,080.64	349,181.60	0.00	349,181.60	349,181.60	0.00	0.00
01 01 01	FONDO DE PENSIONES	5,591,136.81	-1,993,959.52	3,597,177.29	0.00	3,597,177.29	3,252,592.24	0.00	0.00
01 01 01	LAUDOS	58,333.31	2,914,382.15	2,972,715.46	0.00	2,972,715.46	2,968,217.73	0.00	0.00




MUNICIPIO DE COQUIMATLAN, COL.
Sistema Integral de Contabilidad Gubernamental
ESTADO ANALITICO DEL EJERCICIO DEL PRESUPUESTO DE EGRESOS

DEL 1 DE ENERO AL 31 DE JULIO DE 2024

Análisis por: Fuente de Financiamiento -- Objeto del Gasto

Clave Presupuestaria	Descripción	Apr Ene-Jul	AyR Ene-Jul	PrM Ene-Jul	DpC Ene-Jul	Dev Ene-Jul	Pag Ene-Jul	SEje Ene-Jul
FF-OF-RF-Cap-Con-PGen-PEsp								
01 01 01 1 5 3 0	PRESTACIONES Y HABERES DE RETIRO	0.00	20,000.00	20,000.00	0.00	20,000.00	20,000.00	0.00
01 01 01 1 5 4 0	PRESTACIONES CONTRACTUALES	4,358,060.48	-538,948.79	3,819,111.69	0.00	3,819,111.69	3,819,111.69	0.00
01 01 01 1 5 4 3	APOYO PARA ADQUISICIÓN DE LENTES	0.00	2,025.15	2,025.15	0.00	2,025.15	2,025.15	0.00
01 01 01 1 5 4 9	AYUDA DE TRANSPORTE	607,167.47	-53,962.58	553,204.89	0.00	553,204.89	553,204.89	0.00
01 01 01 1 5 4 10	AYUDA PARA RENTA	499,805.46	-25,695.32	474,110.14	0.00	474,110.14	474,110.14	0.00
01 01 01 1 5 4 13	AYUDA PARA ÚTILES ESCOLARES	0.00	0.00	0.00	0.00	0.00	0.00	0.00
01 01 01 1 5 4 16	BECA MÉDICA ANUAL	16,200.00	-1,400.00	14,800.00	0.00	14,800.00	14,800.00	0.00
01 01 01 1 5 4 17	BECAS	212,754.26	28,133.10	240,887.36	0.00	240,887.36	240,887.36	0.00
01 01 01 1 5 4 24	BONO DE ASISTENCIA PERFECTA	1,087,954.63	-232,232.59	855,722.04	0.00	855,722.04	855,722.04	0.00
01 01 01 1 5 4 25	BONO DE CUMPLEAÑOS	36,400.00	-1,400.00	35,000.00	0.00	35,000.00	35,000.00	0.00
01 01 01 1 5 4 27	BONO DE JUBILACIÓN Y RETIRO	0.00	0.00	0.00	0.00	0.00	0.00	0.00
01 01 01 1 5 4 29	BONO DE LA SECRETARÍA	11,919.60	0.00	11,919.60	0.00	11,919.60	11,919.60	0.00
01 01 01 1 5 4 31	BONO DEL BURÓCRATA	0.00	0.00	0.00	0.00	0.00	0.00	0.00
01 01 01 1 5 4 32	BONO DÍA DE LA MADRE	39,521.82	-1,718.34	37,803.48	0.00	37,803.48	37,803.48	0.00
01 01 01 1 5 4 34	BONO DÍA DEL BIBLIOTECARIO	2,248.26	374.71	2,622.97	0.00	2,622.97	2,622.97	0.00
01 01 01 1 5 4 35	BONO DÍA DEL PADRE	63,578.58	-8,591.70	54,986.88	0.00	54,986.88	54,986.88	0.00
01 01 01 1 5 4 36	BONO ECONÓMICO PARA LA FERIA	0.00	0.00	0.00	0.00	0.00	0.00	0.00
01 01 01 1 5 4 39	BONO EXTRAORDINARIO ANUAL	130,424.58	-11,271.26	119,153.32	0.00	119,153.32	119,153.32	0.00
01 01 01 1 5 4 40	BONO PARA CAPACITACIÓN	0.00	0.00	0.00	0.00	0.00	0.00	0.00
01 01 01 1 5 4 41	BONO PERSONAL DE CAMPO	15,200.00	3,200.00	18,400.00	0.00	18,400.00	18,400.00	0.00
01 01 01 1 5 4 42	BONO PRODUCTIVIDAD	307,307.52	-130,900.98	176,406.54	0.00	176,406.54	176,406.54	0.00
01 01 01 1 5 4 44	BONO SINDICAL	315,150.16	-30,783.64	284,366.52	0.00	284,366.52	284,366.52	0.00
01 01 01 1 5 4 45	BONO NAVIDEÑO	0.00	0.00	0.00	0.00	0.00	0.00	0.00
01 01 01 1 5 4 46	CANASTA BÁSICA	967,202.88	-76,958.32	890,244.56	0.00	890,244.56	890,244.56	0.00
01 01 01 1 5 4 54	GUARDERÍA	19,209.68	4,802.42	24,012.10	0.00	24,012.10	24,012.10	0.00
01 01 01 1 5 4 58	BONO DE NIVELACIÓN FAMILIAR	26,015.58	-2,569.44	23,446.14	0.00	23,446.14	23,446.14	0.00
01 01 01 1 7 0 0	PAGO DE ESTÍMULOS A SERVIDORES PÚBLICOS	1,224,033.30	-1,256.82	1,222,776.48	0.00	1,222,776.48	1,222,776.48	0.00
01 01 01 1 7 1 0	ESTÍMULOS	1,224,033.30	-1,256.82	1,222,776.48	0.00	1,222,776.48	1,222,776.48	0.00
01 01 01 1 7 1 2	GASTOS DE REPRESENTACIÓN	1,224,033.30	-1,256.82	1,222,776.48	0.00	1,222,776.48	1,222,776.48	0.00
01 01 01 2 0 0 0	MATERIALES Y SUMINISTROS	2,046,514.85	7,559.43	2,054,074.28	392.32	2,053,681.96	1,990,459.04	392.32
01 01 01 2 1 0 0	MATERIALES DE ADMINISTRACIÓN, EMISIÓN DE DOCUMENTOS Y ARTICULOS OFICIALES	276,703.41	33,061.61	309,765.02	392.32	309,372.70	308,009.70	392.32
01 01 01 2 1 1 0	MATERIALES, ÚTILES Y EQUIPOS MENORES DE OFICINA	247,075.14	13,852.45	260,927.59	0.00	260,927.59	259,564.59	0.00
01 01 01 2 1 1 1	MATERIAL Y ÚTILES DE OFICINA	132,855.76	-13,056.27	119,799.49	0.00	119,799.49	119,799.49	0.00
01 01 01 2 1 1 2	MATERIAL DE LIMPIEZA	41,670.46	37,453.32	79,123.78	0.00	79,123.78	79,123.78	0.00
01 01 01 2 1 1 3	MATERIAL DE IMPRESIÓN Y REPRODUCCIÓN	14,124.24	43.96	14,168.20	0.00	14,168.20	12,805.20	0.00

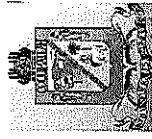


MUNICIPIO DE COQUIMATLAN, COL.
Sistema Integral de Contabilidad Gubernamental
ESTADO ANALITICO DEL EJERCICIO DEL PRESUPUESTO DE EGRESOS

DEL 1 DE ENERO AL 31 DE JULIO DE 2024

Análisis por: Fuente de Financiamiento -- Objeto del Gasto

Clave Presupuestaria	Descripción	Apr Ene-Jul	AyR Ene-Jul	PM Ene-Jul	DpC Ene-Jul	Dev Ene-Jul	Pag Ene-Jul	SEje Ene-Jul
FF-OF-RF-Cap-Cont-PGen-PEsp								
01 01 01 2 1 1 4	MATERIAL Y ÚTILES DE IMPRESIÓN	58,424.68	-10,588.56	47,836.12	0.00	47,836.12	47,836.12	0.00
01 01 01 2 1 5 0	MATERIAL IMPRESO E INFORMACIÓN DIGITAL	16,380.69	-3,028.04	13,352.65	392.32	12,960.33	12,960.33	392.32
01 01 01 2 1 5 1	MATERIAL IMPRESO.	7,380.69	5,971.96	13,352.65	392.32	12,960.33	12,960.33	392.32
01 01 01 2 1 5 2	MATERIAL AUDIVISUAL	9,000.00	-9,000.00	0.00	0.00	0.00	0.00	0.00
01 01 01 2 1 6 0	MATERIAL DE LIMPIEZA	13,247.58	22,237.20	35,484.78	0.00	35,484.78	35,484.78	0.00
01 01 01 2 1 6 1	MATERIAL PARA ASEO, LIMPIEZA E HIGIENE	13,247.58	22,237.20	35,484.78	0.00	35,484.78	35,484.78	0.00
01 01 01 2 4 0 0	MATERIALES Y ARTICULOS DE CONSTRUCCION Y DE REPARACION	98,665.85	61,258.67	159,924.52	0.00	159,924.52	158,187.76	0.00
01 01 01 2 4 1 0	PRODUCTOS MINERALES NO METÁLICOS	0.00	9,396.00	9,396.00	0.00	9,396.00	9,396.00	0.00
01 01 01 2 4 1 1	PRODUCTOS MINERALES NO METÁLICOS	0.00	9,396.00	9,396.00	0.00	9,396.00	9,396.00	0.00
01 01 01 2 4 4 0	MADERA Y PRODUCTOS DE MADERA	4,810.00	-4,810.00	0.00	0.00	0.00	0.00	0.00
01 01 01 2 4 4 1	MADERA Y SUS DERIVADOS	4,810.00	-4,810.00	0.00	0.00	0.00	0.00	0.00
01 01 01 2 4 6 0	MATERIAL ELÉCTRICO Y ELECTRÓNICO	82,325.56	48,887.04	131,212.60	0.00	131,212.60	129,475.84	0.00
01 01 01 2 4 6 1	MATERIAL ELÉCTRICO Y ELECTRÓNICO PARA OFICINAS ADMINISTRATIVAS	9,884.55	-5,317.80	4,566.75	0.00	4,566.75	4,566.75	0.00
01 01 01 2 4 6 2	MATERIAL ELÉCTRICO PARA EL SISTEMA DE ALUMBRADO PÚBLICO	72,441.01	54,204.84	126,645.85	0.00	126,645.85	124,909.09	0.00
01 01 01 2 4 9 0	OTROS MATERIALES Y ARTÍCULOS DE CONSTRUCCIÓN Y REPARACIÓN	11,530.29	7,785.63	19,315.92	0.00	19,315.92	19,315.92	0.00
01 01 01 2 4 9 1	OTROS MATERIALES Y ARTÍCULOS DE CONSTRUCCIÓN Y REPARACIÓN	11,530.29	7,785.63	19,315.92	0.00	19,315.92	19,315.92	0.00
01 01 01 2 5 0 0	PRODUCTOS QUÍMICOS, FARMACEUTICOS Y DE LABORATORIO	10,554.72	-835.47	9,719.25	0.00	9,719.25	9,719.25	0.00
01 01 01 2 5 2 0	FERTILIZANTES, PESTICIDAS Y OTROS AGROQUÍMICOS	569.78	1,530.22	2,100.00	0.00	2,100.00	2,100.00	0.00
01 01 01 2 5 2 1	HIERBICIDAS Y PLAGUICIDAS.	569.78	1,530.22	2,100.00	0.00	2,100.00	2,100.00	0.00
01 01 01 2 5 3 0	MEDICINAS Y PRODUCTOS FARMACÉUTICOS	9,984.94	-2,365.69	7,619.25	0.00	7,619.25	7,619.25	0.00
01 01 01 2 5 3 1	MEDICINAS Y PRODUCTOS FARMACÉUTICOS DE APLICACIÓN HUMANA Y ANIMAL.	9,984.94	-2,365.69	7,619.25	0.00	7,619.25	7,619.25	0.00
01 01 01 2 6 0 0	COMBUSTIBLES, LUBRICANTES Y ADITIVOS	1,573,424.31	-263,269.37	1,310,154.94	0.00	1,310,154.94	1,250,031.78	0.00
01 01 01 2 6 1 0	COMBUSTIBLES, LUBRICANTES Y ADITIVOS	1,573,424.31	-263,269.37	1,310,154.94	0.00	1,310,154.94	1,250,031.78	0.00
01 01 01 2 6 1 1	GASOLINA	1,573,424.31	-263,269.37	1,310,154.94	0.00	1,310,154.94	1,250,031.78	0.00
01 01 01 2 7 0 0	VESTUARIO, BLANCOS, PRENDAS DE PROTECCION Y ARTICULOS DEPORTIVOS	44,029.48	160,547.82	204,577.30	0.00	204,577.30	204,577.30	0.00
01 01 01 2 7 1 0	VESTUARIO Y UNIFORMES	18,170.24	46,255.00	64,425.24	0.00	64,425.24	64,425.24	0.00
01 01 01 2 7 1 1	UNIFORMES	18,170.24	46,255.00	64,425.24	0.00	64,425.24	64,425.24	0.00
01 01 01 2 7 2 0	PRENDAS DE SEGURIDAD Y PROTECCIÓN PERSONAL	8,985.97	105,711.09	114,697.06	0.00	114,697.06	114,697.06	0.00




MUNICIPIO DE COQUIMATLAN, COL.
Sistema Integral de Contabilidad Gubernamental
ESTADO ANALITICO DEL EJERCICIO DEL PRESUPUESTO DE EGRESOS

DEL 1 DE ENERO AL 31 DE JULIO DE 2024

Análisis por: Fuente de Financiamiento -- Objeto del Gasto

Clave Presupuestaria	Descripción	Apr Ene-Jul	Ayr Ene-Jul	PtM Ene-Jul	DpC Ene-Jul	Dev Ene-Jul	Pag Ene-Jul	SEje Ene-Jul
FF-OF-RF-Cap-Con-PGen-PEsp								
01 01 01 2 7 2 1	ROPA Y EQUIPO DE SEGURIDAD	8,985.97	105,711.09	114,697.06	0.00	114,697.06	114,697.06	0.00
01 01 01 2 7 3 0	ARTÍCULOS DEPORTIVOS	16,873.27	8,581.73	25,455.00	0.00	25,455.00	25,455.00	0.00
01 01 01 2 7 3 1	BALONES, REDES, TROFEOS, RAQUETAS Y GUANTES	4,582.00	14,841.00	19,423.00	0.00	19,423.00	19,423.00	0.00
01 01 01 2 7 3 2	OTROS ARTÍCULOS DEPORTIVOS	12,291.27	-6,259.27	6,032.00	0.00	6,032.00	6,032.00	0.00
01 01 01 2 8 0 0	MATERIALES Y SUMINISTROS PARA SEGURIDAD	10,735.36	9,353.84	20,089.20	0.00	20,089.20	20,089.20	0.00
01 01 01 2 8 2 0	MATERIALES DE SEGURIDAD PÚBLICA	10,735.36	9,353.84	20,089.20	0.00	20,089.20	20,089.20	0.00
01 01 01 2 8 2 1	MUNICIONES, ESPOLETAS, CARGAS, GRANADAS, CARTUCHOS Y BALAS.	10,735.36	9,353.84	20,089.20	0.00	20,089.20	20,089.20	0.00
01 01 01 2 9 0 0	HERRAMIENTAS, REFACCIONES Y ACCESORIOS MENORES	32,401.72	7,442.33	39,844.05	0.00	39,844.05	39,844.05	0.00
01 01 01 2 9 1 0	HERRAMIENTAS MENORES	5,343.00	19,421.29	24,764.29	0.00	24,764.29	24,764.29	0.00
01 01 01 2 9 1 1	HERRAMIENTAS DE CARPINTERÍA, SILVICULTURA, HORTICULTURA, GANADERÍA Y AGRICULTURA	5,343.00	19,421.29	24,764.29	0.00	24,764.29	24,764.29	0.00
01 01 01 2 9 4 0	REFACCIONES Y ACCESORIOS MENORES DE EQUIPO DE CÓMPUTO Y TECNOLOGÍAS DE LA INFORMACIÓN	3,571.23	2,743.74	6,314.97	0.00	6,314.97	6,314.97	0.00
01 01 01 2 9 4 1	REFACCIONES Y ACCESORIOS MENORES PARA EQUIPOS DE CÓMPUTO	3,571.23	2,743.74	6,314.97	0.00	6,314.97	6,314.97	0.00
01 01 01 2 9 6 0	REFACCIONES Y ACCESORIOS MENORES DE EQUIPO DE TRANSPORTE	23,487.49	-14,722.70	8,764.79	0.00	8,764.79	8,764.79	0.00
01 01 01 2 9 6 1	REFACCIONES Y ACCESORIOS MENORES DE EQUIPO DE TRANSPORTE	23,487.49	-14,722.70	8,764.79	0.00	8,764.79	8,764.79	0.00
01 01 01 3 0 0 0	SERVICIOS GENERALES	6,558,004.09	2,560,040.62	9,118,044.71	71.36	9,117,973.35	8,832,393.45	71.36
01 01 01 3 1 0 0	SERVICIOS BÁSICOS	2,191,300.37	-1,482,539.28	708,761.09	0.00	708,761.09	708,761.09	0.00
01 01 01 3 1 1 0	ENERGÍA ELÉCTRICA	2,119,425.37	-1,492,751.40	626,673.97	0.00	626,673.97	626,673.97	0.00
01 01 01 3 1 1 1	ENERGÍA ELÉCTRICA DE OFICINAS ADMINISTRATIVAS	403,439.00	-136,594.00	266,845.00	0.00	266,845.00	266,845.00	0.00
01 01 01 3 1 1 2	ENERGÍA ELÉCTRICA DE ALUMBRADO PÚBLICO	1,715,986.37	-1,356,157.40	359,828.97	0.00	359,828.97	359,828.97	0.00
01 01 01 3 1 4 0	TELEFONÍA TRADICIONAL	65,675.00	1,400.00	67,075.00	0.00	67,075.00	67,075.00	0.00
01 01 01 3 1 4 1	SERVICIO TELEFÓNICO CONVENCIONAL	65,675.00	1,400.00	67,075.00	0.00	67,075.00	67,075.00	0.00
01 01 01 3 1 7 0	SERVICIOS DE ACCESO A INTERNET REDES Y PROCESAMIENTO DE INFORMACIÓN	6,200.00	4,369.00	10,569.00	0.00	10,569.00	10,569.00	0.00
01 01 01 3 1 7 3	DISEÑO DE PÁGINAS WEB Y CORREO.	6,200.00	-6,200.00	0.00	0.00	0.00	0.00	0.00
01 01 01 3 1 7 5	MANEJO Y ADMINISTRACIÓN DE SERVIDORES	0.00	10,569.00	10,569.00	0.00	10,569.00	10,569.00	0.00
01 01 01 3 1 8 0	SERVICIOS POSTALES Y TELEGRÁFICOS	0.00	4,443.12	4,443.12	0.00	4,443.12	4,443.12	0.00
01 01 01 3 1 8 1	SERVICIO POSTAL	0.00	4,443.12	4,443.12	0.00	4,443.12	4,443.12	0.00
01 01 01 3 2 0 0	SERVICIOS DE ARRENDAMIENTO	160,456.40	10,440.20	170,896.60	0.00	170,896.60	170,896.60	0.00

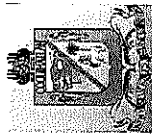


MUNICIPIO DE COQUIMATLAN, COL.
Sistema Integral de Contabilidad Gubernamental
ESTADO ANALITICO DEL EJERCICIO DEL PRESUPUESTO DE EGRESOS

DEL 1 DE ENERO AL 31 DE JULIO DE 2024

Análisis por: Fuente de Financiamiento -- Objeto del Gasto

Clave Presupuestaria	Descripción	Apr	Ene-Jul	AyR Ene-Jul	PrM Ene-Jul	DpC Ene-Jul	Dev Ene-Jul	Pag Ene-Jul	SEje Ene-Jul
FF-OF-RF-Cap-Con-PGen-PEsp									
01 01 01 3 2 2 0	ARRENDAMIENTO DE EDIFICIOS	70,000.00	7,000.00	7,000.00	77,000.00	0.00	77,000.00	77,000.00	0.00
01 01 01 3 2 2 3	ARRENDAMIENTO DE EDIFICIOS PARA OFICINAS	70,000.00	7,000.00	7,000.00	77,000.00	0.00	77,000.00	77,000.00	0.00
01 01 01 3 2 5 0	ARRENDAMIENTO DE EQUIPO DE TRANSPORTE	52,200.00	-3,700.00	-3,700.00	48,500.00	0.00	48,500.00	48,500.00	0.00
01 01 01 3 2 5 1	ARRENDAMIENTO DE EQUIPO DE TRANSPORTE TERRESTRE	52,200.00	-3,700.00	-3,700.00	48,500.00	0.00	48,500.00	48,500.00	0.00
01 01 01 3 2 9 0	OTROS ARRENDAMIENTOS	38,256.40	7,140.20	7,140.20	45,396.60	0.00	45,396.60	45,396.60	0.00
01 01 01 3 2 9 1	ARRENDAMIENTO DE MUEBLES PARA EVENTOS INCLUYE MANTELERAÍA, LOMAS Y CARPAS.	38,256.40	7,140.20	7,140.20	45,396.60	0.00	45,396.60	45,396.60	0.00
01 01 01 3 3 0 0	SERVICIOS PROFESIONALES, CIENTIFICOS, TECNICOS Y OTROS SERVICIOS	82,020.01	27,384.13	27,384.13	109,404.14	0.00	109,404.14	104,532.14	0.00
01 01 01 3 3 1 0	SERVICIOS LEGALES, DE CONTABILIDAD, AUDITORÍA Y RELACIONADOS	82,020.01	8,824.13	8,824.13	90,844.14	0.00	90,844.14	85,972.14	0.00
01 01 01 3 3 1 1	SERVICIOS LEGALES, NOTARIALES Y DE APOYO PARA TRÁMITES LEGALES.	58,631.80	6,494.85	6,494.85	65,126.65	0.00	65,126.65	60,254.65	0.00
01 01 01 3 3 1 2	SERVICIOS DE CONTABILIDAD, AUDITORIA Y ASESORIA CONTABLE Y FISCAL.	23,388.21	2,329.28	2,329.28	25,717.49	0.00	25,717.49	25,717.49	0.00
01 01 01 3 3 6 0	SERVICIOS DE APOYO ADMINISTRATIVO, TRADUCCIÓN, FOTOCOPIADO E IMPRESIÓN	0.00	18,560.00	18,560.00	18,560.00	0.00	18,560.00	18,560.00	0.00
01 01 01 3 3 6 1	SERVICIOS DE APOYO ADMINISTRATIVO	0.00	18,560.00	18,560.00	18,560.00	0.00	18,560.00	18,560.00	0.00
01 01 01 3 4 0 0	SERVICIOS FINANCIEROS, BANCARIOS Y COMERCIALES	38,724.55	12,806.52	12,806.52	51,531.07	0.00	51,531.07	51,531.07	0.00
01 01 01 3 4 1 0	SERVICIOS FINANCIEROS Y BANCARIOS	27,518.47	11,638.36	11,638.36	39,156.83	0.00	39,156.83	39,156.83	0.00
01 01 01 3 4 1 1	COMISIONES BANCARIAS	27,518.47	11,638.36	11,638.36	39,156.83	0.00	39,156.83	39,156.83	0.00
01 01 01 3 4 5 0	SEGURO DE BIENES PATRIMONIALES	11,206.08	1,168.16	1,168.16	12,374.24	0.00	12,374.24	12,374.24	0.00
01 01 01 3 4 5 1	PRIMAS DE SEGUROS CONTRA ROBOS, INCENDIOS Y DEMAS RIESGOS Y CONTINGENCIAS.	11,206.08	1,168.16	1,168.16	12,374.24	0.00	12,374.24	12,374.24	0.00
01 01 01 3 5 0 0	SERVICIOS DE INSTALACION, REPARACION, MANTENIMIENTO Y CONSERVACION	2,404,727.72	-79,350.95	-79,350.95	2,325,376.77	71.36	2,325,305.41	2,056,233.65	71.36
01 01 01 3 5 1 0	CONSERVACIÓN Y MANTENIMIENTO MENOR DE INMUEBLES	982,546.52	142,958.61	142,958.61	1,125,505.13	0.00	1,125,505.13	976,320.13	0.00
01 01 01 3 5 1 1	CONSERVACIÓN Y MANTENIMIENTO MENOR DE EDIFICIOS	78,287.87	22,661.21	22,661.21	100,949.08	0.00	100,949.08	100,680.08	0.00
01 01 01 3 5 1 3	CONSERVACIÓN Y MANTENIMIENTO MENOR DE ÁREAS VERDES	904,258.65	120,297.40	120,297.40	1,024,556.05	0.00	1,024,556.05	875,640.05	0.00
01 01 01 3 5 2 0	INSTALACIÓN, REPARACIÓN Y MANTENIMIENTO DE MOBILIARIO Y EQUIPO DE ADMINISTRACIÓN, EDUCACIONAL Y RECREATIVO	27,942.82	-3,838.51	-3,838.51	24,104.31	71.36	24,032.95	17,701.11	71.36
01 01 01 3 5 2 1	MANTENIMIENTO DE MOBILIARIO Y EQUIPO DE ADMINISTRACIÓN INCLUYE SEGURO	27,942.82	-3,838.51	-3,838.51	24,104.31	71.36	24,032.95	17,701.11	71.36

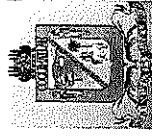


MUNICIPIO DE COQUIMTLÁN, COL.
Sistema Integral de Contabilidad Gubernamental
ESTADO ANALITICO DEL EJERCICIO DEL PRESUPUESTO DE EGRESOS

DEL 1 DE ENERO AL 31 DE JULIO DE 2024

Análisis por: Fuente de Financiamiento -- Objeto del Gasto

Clave Presupuestaria	Descripción	Apr Ene-Jul	AyR Ene-Jul	PrM Ene-Jul	DpC Ene-Jul	Dev Ene-Jul	Pag Ene-Jul	SEje Ene-Jul
FF-OF-RF-Cap-Con-PGen-PEsp								
01 01 01 3 5 3 0	INSTALACIÓN, REPARACIÓN Y MANTENIMIENTO DE EQUIPO DE CÓMPUTO Y TECNOLOGÍA DE LA INFORMACIÓN	0.00	12,570.51	12,570.51	0.00	12,570.51	12,570.51	0.00
01 01 01 3 5 3 1	INSTALACIÓN, REPARACIÓN Y MANTENIMIENTO DE EQUIPOS DE CÓMPUTO INCLUYE POLIZA DE SEGURO	0.00	12,570.51	12,570.51	0.00	12,570.51	12,570.51	0.00
01 01 01 3 5 7 0	INSTALACIÓN, REPARACIÓN Y MANTENIMIENTO DE MAQUINARIA, OTROS EQUIPOS Y HERRAMIENTA	1,394,238.38	-231,041.56	1,163,196.82	0.00	1,163,196.82	1,049,641.90	0.00
01 01 01 3 5 7 1	REPARACIÓN Y MANTENIMIENTO DE MAQUINARIA	50,258.29	4,281.38	54,539.67	0.00	54,539.67	54,539.67	0.00
01 01 01 3 5 7 2	REPARACIÓN Y MANTENIMIENTO DE VEHÍCULOS	1,343,980.09	-235,322.94	1,108,657.15	0.00	1,108,657.15	995,102.23	0.00
01 01 01 3 8 0 0	SERVICIOS OFICIALES	1,545,077.13	20,458.70	1,565,535.83	0.00	1,565,535.83	1,553,899.69	0.00
01 01 01 3 8 2 0	GASTOS DE ORDEN SOCIAL Y CULTURAL	1,542,438.73	21,051.49	1,563,490.22	0.00	1,563,490.22	1,551,854.08	0.00
01 01 01 3 8 2 2	GASTOS POR CELEBRACIÓN DE ACTOS DE ORDEN SOCIAL	1,542,438.73	21,051.49	1,563,490.22	0.00	1,563,490.22	1,551,854.08	0.00
01 01 01 3 8 4 0	EXPOSICIONES	2,638.40	-592.79	2,045.61	0.00	2,045.61	2,045.61	0.00
01 01 01 3 8 4 1	INSTALACIÓN Y SOSTENIMIENTO DE EXPOSICIONES	2,638.40	-592.79	2,045.61	0.00	2,045.61	2,045.61	0.00
01 01 01 3 9 0 0	OTROS SERVICIOS GENERALES	135,697.91	4,050,841.30	4,186,539.21	0.00	4,186,539.21	4,186,539.21	0.00
01 01 01 3 9 4 0	SENTENCIAS Y RESOLUCIONES POR AUTORIDAD COMPETENTE	0.00	0.00	0.00	0.00	0.00	0.00	0.00
01 01 01 3 9 4 1	OBLIGACIONES O INDEMNIZACIONES DERIVADAS DE RESOLUCIONES DE AUTORIDADES COMPETENTES	0.00	0.00	0.00	0.00	0.00	0.00	0.00
01 01 01 3 9 9 0	OTROS SERVICIOS GENERALES	135,697.91	4,050,841.30	4,186,539.21	0.00	4,186,539.21	4,186,539.21	0.00
01 01 01 3 9 9 1	OTROS SERVICIOS GENERALES	135,697.91	4,050,841.30	4,186,539.21	0.00	4,186,539.21	4,186,539.21	0.00
01 01 01 4 0 0 0	TRANSFERENCIAS, ASIGNACIONES, SUBSIDIOS Y OTRAS AYUDAS	10,359,010.51	70,626.11	10,429,636.62	0.00	10,429,636.62	10,429,636.62	0.00
01 01 01 4 2 0 0	TRANSFERENCIAS AL RESTO DEL SECTOR PUBLICO	5,366,666.62	0.00	5,366,666.62	0.00	5,366,666.62	5,366,666.62	0.00
01 01 01 4 2 4 0	TRANSFERENCIAS OTORGADAS A ENTIDADES FEDERATIVAS Y MUNICIPIOS	5,366,666.62	0.00	5,366,666.62	0.00	5,366,666.62	5,366,666.62	0.00
01 01 01 4 4 0 0	AYUDAS SOCIALES	315,700.00	-28,900.00	286,800.00	0.00	286,800.00	286,800.00	0.00
01 01 01 4 4 1 0	AYUDAS SOCIALES A PERSONAS	188,650.00	-25,050.00	163,600.00	0.00	163,600.00	163,600.00	0.00
01 01 01 4 4 7 0	AYUDAS SOCIALES A ENTIDADES DE INTERÉS PUBLICO	127,050.00	-3,850.00	123,200.00	0.00	123,200.00	123,200.00	0.00
01 01 01 4 5 0 0	PENSIONES Y JUBILACIONES	4,676,643.89	99,526.11	4,776,170.00	0.00	4,776,170.00	4,776,170.00	0.00
01 01 01 4 5 2 0	JUBILACIONES	4,676,643.89	99,526.11	4,776,170.00	0.00	4,776,170.00	4,776,170.00	0.00
01 01 01 5 0 0 0	BIENES MUEBLES, INMUEBLES E INTANGIBLES	5,749,781.30	-5,649,323.82	100,457.48	10.00	100,447.48	100,447.48	10.00




MUNICIPIO DE COQUIMATLAN, COL.
Sistema Integral de Contabilidad Gubernamental
ESTADO ANALITICO DEL EJERCICIO DEL PRESUPUESTO DE EGRESOS

DEL 1 DE ENERO AL 31 DE JULIO DE 2024

Análisis por: Fuente de Financiamiento -- Objeto del Gasto

Clave Presupuestaria	Descripción	Apr Ene-Jul	Ayr Ene-Jul	PrM Ene-Jul	DpC Ene-Jul	Dev Ene-Jul	Pag Ene-Jul	SEje Ene-Jul
FF-OF-RF-Cap-Con-PGen-PEsp								
01 01 01 5 1 0 0	MOBILIARIO Y EQUIPO DE ADMINISTRACION	5,736,782.31	-5,636,324.83	100,457.48	10.00	100,447.48	100,447.48	10.00
01 01 01 5 1 5 0	EQUIPO DE CÓMPUTO Y DE TECNOLOGÍAS DE LA INFORMACIÓN	0.00	20,526.65	20,526.65	0.00	20,526.65	20,526.65	0.00
01 01 01 5 1 9 0	OTROS MOBILIARIOS Y EQUIPOS DE ADMINISTRACIÓN	5,736,782.31	-5,656,851.48	79,930.83	10.00	79,920.83	79,920.83	10.00
01 01 01 5 2 0 0	MOBILIARIO Y EQUIPO EDUCACIONAL Y RECREATIVO	12,998.99	-12,998.99	0.00	0.00	0.00	0.00	0.00
01 01 01 5 2 3 0	CÁMARAS FOTOGRÁFICAS Y DE VIDEO	12,998.99	-12,998.99	0.00	0.00	0.00	0.00	0.00
01 01 01 6 0 0 0	INVERSION PUBLICA	0.00	20,000.00	20,000.00	0.00	20,000.00	20,000.00	0.00
01 01 01 6 1 0 0	OBRA PUBLICA EN BIENES DE DOMINIO PUBLICO	0.00	20,000.00	20,000.00	0.00	20,000.00	20,000.00	0.00
01 01 01 6 1 5 0	CONSTRUCCIÓN DE VÍAS DE COMUNICACIÓN	0.00	20,000.00	20,000.00	0.00	20,000.00	20,000.00	0.00
01 01 01 6 1 5 1	CONSTRUCCIÓN DE CAMINOS RURALES	0.00	20,000.00	20,000.00	0.00	20,000.00	20,000.00	0.00
01 01 01 9 0 0 0	DEUDA PUBLICA	992,266.90	3,293,979.38	4,286,246.28	0.00	4,286,246.28	4,190,233.92	0.00
01 01 01 9 1 0 0	AMORTIZACION DE LA DEUDA PUBLICA	486,888.04	46,950.28	533,838.32	0.00	533,838.32	533,838.32	0.00
01 01 01 9 1 1 0	AMORTIZACION DE LA DEUDA INTERNA CON INSTITUCIONES DE CRÉDITO	486,888.04	46,950.28	533,838.32	0.00	533,838.32	533,838.32	0.00
01 01 01 9 1 1 3	PRESTAMO BANOBRAS CREDITO NO. 7178	342,107.00	33,002.98	375,109.98	0.00	375,109.98	375,109.98	0.00
01 01 01 9 1 1 4	PRESTAMO BANOBRAS CREDITO NO. 7211	144,781.04	13,947.30	158,728.34	0.00	158,728.34	158,728.34	0.00
01 01 01 9 2 0 0	INTERESES DE LA DEUDA PUBLICA	505,378.86	-164,805.99	340,572.87	0.00	340,572.87	340,572.87	0.00
01 01 01 9 2 1 0	INTERESES DE LA DEUDA INTERNA CON INSTITUCIONES DE CREDITO	505,378.86	-164,805.99	340,572.87	0.00	340,572.87	340,572.87	0.00
01 01 01 9 4 0 0	GASTOS DE LA DEUDA PUBLICA	0.00	0.00	0.00	0.00	0.00	0.00	0.00
01 01 01 9 4 2 0	GASTOS DE LA DEUDA PÚBLICA EXTERNA	0.00	0.00	0.00	0.00	0.00	0.00	0.00
01 01 01 9 9 0 0	ADEUDOS DE EJERCICIOS FISCALES ANTERIORES (ADEFAS)	0.00	3,411,835.09	3,411,835.09	0.00	3,411,835.09	3,315,822.73	0.00
01 01 01 9 9 1 0	ADEFAS	0.00	3,411,835.09	3,411,835.09	0.00	3,411,835.09	3,315,822.73	0.00
01 01 01 9 9 1 1	ADEFAS	0.00	3,411,835.09	3,411,835.09	0.00	3,411,835.09	3,315,822.73	0.00
02	ETIQUETADO	37,137,498.52	-1,386,186.22	35,751,312.30			26,400,224.47	8,229,833.
02 05	RECURSOS FEDERALES	37,137,498.52	-1,386,186.22	35,751,312.30	-	27,521,478.44	26,400,224.47	8,229,833.
02 05 01	FONDO DE INFRAESTRUCTURA SOCIAL MUNICIPAL	26,928,234.20	-2,039,803.20	24,888,431.00	-	16,658,597.14	15,658,172.25	8,229,833.
02 05 01 5 0 0 0	BIENES MUEBLES, INMUEBLES E INTANGIBLES	0.00	1,790,586.58	1,790,586.58	52,960.67	521,287.77	521,287.77	1,269,298.
02 05 01 5 8 0 0	BIENES INMUEBLES	0.00	1,790,586.58	1,790,586.58	52,960.67	521,287.77	521,287.77	1,269,298.
02 05 01 5 8 3 0	EDIFICIOS NO RESIDENCIALES	0.00	1,790,586.58	1,790,586.58	52,960.67	521,287.77	521,287.77	1,269,298.
02 05 01 5 8 3 6	UNIDADES DEPORTIVAS, PARQUES Y JARDINES	0.00	1,790,586.58	1,790,586.58	52,960.67	521,287.77	521,287.77	1,269,298.
02 05 01 6 0 0 0	INVERSION PUBLICA	26,928,234.20	-3,830,389.78	23,097,844.42	-	16,137,309.37	15,136,884.48	6,960,535.
02 05 01 6 1 0 0	OBRA PUBLICA EN BIENES DE DOMINIO PUBLICO	26,928,234.20	-20,844,407.37	6,083,826.83	-	2,266,629.57	1,688,191.24	3,817,197.
02 05 01 6 1 3 0	CONSTRUCCIÓN DE OBRAS PARA EL	0.00	0.00	0.00	-	0.00	0.00	0.00




MUNICIPIO DE COQUIMATLAN, COL.
Sistema Integral de Contabilidad Gubernamental
ESTADO ANALITICO DEL EJERCICIO DEL PRESUPUESTO DE EGRESOS

DEL 1 DE ENERO AL 31 DE JULIO DE 2024

Análisis por: Fuente de Financiamiento --- Objeto del Gasto

Clave Presupuestaria	Descripción	Apr Ene-Jul	Ayr Ene-Jul	PrM Ene-Jul	DpC Ene-Jul	Dev Ene-Jul	Pag Ene-Jul	SEje Ene-Jul
FF-OF-RF-Cap-Con-PGen-PEsp								
02 05 01 6 1 3 1	ABASTECIMIENTO DE AGUA, PETRÓLEO, GAS, ELECTRICIDAD Y TELECOMUNICACIONES	0.00	0.00	0.00	0.00	0.00	0.00	0.00
02 05 01 6 1 4 0	CONSTRUCCIÓN DE OBRAS PARA EL ABASTECIMIENTO DE AGUA	26,928,234.20	-21,704,407.37	5,223,826.83	-	1,831,993.37	1,253,555.04	3,391,833.
02 05 01 6 1 4 3	DIVISIÓN DE TERRENOS Y CONSTRUCCIÓN DE OBRAS DE URBANIZACIÓN	0.00	1,928,826.83	1,928,826.83	-	578,438.33	0.00	1,350,388.
02 05 01 6 1 4 6	CONSTRUCCIÓN DE OBRAS DE PASOS PEATONALES, PUENTES Y SIMILARES	0.00	1,850,000.00	1,850,000.00	154,362.89	508,691.12	508,691.12	1,341,308.
02 05 01 6 1 4 7	CONSTRUCCIÓN DE OTRAS OBRAS DE URBANIZACIÓN	26,928,234.20	-25,483,234.20	1,445,000.00	453.60	744,863.92	744,863.92	700,136.08
02 05 01 6 1 7 0	INSTALACIONES Y EQUIPAMIENTO EN CONSTRUCCIONES	0.00	860,000.00	860,000.00	549.26	434,636.20	434,636.20	425,363.80
02 05 01 6 1 7 19	CONSTRUCCIÓN DE OTRAS OBRAS DE URBANIZACIÓN	0.00	860,000.00	860,000.00	549.26	434,636.20	434,636.20	425,363.80
02 05 01 6 2 0 0	OBRA PUBLICA EN BIENES PROPIOS	0.00	17,014,017.59	17,014,017.59	16,859.73	13,870,679.80	13,448,693.24	3,143,337.
02 05 01 6 2 3 0	CONSTRUCCIÓN DE OBRAS PARA EL ABASTECIMIENTO DE AGUA, PETRÓLEO, GAS, ELECTRICIDAD Y TELECOMUNICACIONES	0.00	1,644,000.00	1,644,000.00	2,937.99	1,641,062.01	1,462,180.95	2,937.99
02 05 01 6 2 3 1	CONSTRUCCIÓN DE OBRAS PARA EL ABASTECIMIENTO DE AGUA	0.00	1,644,000.00	1,644,000.00	2,937.99	1,641,062.01	1,462,180.95	2,937.99
02 05 01 6 2 4 0	DIVISIÓN DE TERRENOS Y CONSTRUCCIÓN DE OBRAS DE URBANIZACIÓN	0.00	15,370,017.59	15,370,017.59	13,921.74	12,229,617.79	11,986,512.29	3,140,399.
02 05 01 6 2 4 2	CONSTRUCCIÓN DE OBRAS DE VIALIDADES	0.00	13,970,017.59	13,970,017.59	11,493.21	10,844,607.18	10,832,777.27	3,125,410.
02 05 01 6 2 4 3	CONSTRUCCIÓN DE OBRAS DE DRENAJE Y ALCANTARILLADO	0.00	1,400,000.00	1,400,000.00	2,428.53	1,385,010.61	1,153,735.02	14,989.39
02 05 01 6 2 9 0	TRABAJOS DE ACABADOS EN EDIFICACIONES Y OTROS TRABAJOS ESPECIALIZADOS	0.00	0.00	0.00	0.00	0.00	0.00	0.00
02 05 01 6 2 9 20	CONSTRUCCIÓN DE OTRAS OBRAS DE URBANIZACIÓN	0.00	0.00	0.00	0.00	0.00	0.00	0.00
02 05 02	FONDO DE FORTALECIMIENTO SOCIAL MUNICIPAL	10,209,264.32	653,616.98	10,862,881.30	0.00	10,862,881.30	10,742,052.22	0.00
02 05 02 1 0 0 0	SERVICIOS PERSONALES	7,235,233.50	603,944.49	7,839,177.99	0.00	7,839,177.99	7,839,177.99	0.00
02 05 02 1 1 0 0	REMUNERACIONES AL PERSONAL DE CARACTER PERMANENTE	4,769,713.93	-230,829.77	4,538,884.16	0.00	4,538,884.16	4,538,884.16	0.00
02 05 02 1 1 3 0	SUELDOS BASE AL PERSONAL PERMANENTE	4,769,713.93	-230,829.77	4,538,884.16	0.00	4,538,884.16	4,538,884.16	0.00
02 05 02 1 1 3 1	SUELDO	4,625,582.18	-231,268.74	4,394,313.44	0.00	4,394,313.44	4,394,313.44	0.00
02 05 02 1 1 3 3	QUINQUENIOS	144,131.75	438.97	144,570.72	0.00	144,570.72	144,570.72	0.00
02 05 02 1 2 0 0	REMUNERACIONES AL PERSONAL DE CARÁCTER	0.00	75,830.04	75,830.04	0.00	75,830.04	75,830.04	0.00




MUNICIPIO DE COQUIMATLAN, COL.
Sistema Integral de Contabilidad Gubernamental
ESTADO ANALITICO DEL EJERCICIO DEL PRESUPUESTO DE EGRESOS

DEL 1 DE ENERO AL 31 DE JULIO DE 2024

Análisis por: Fuente de Financiamiento -- Objeto del Gasto


Clave Presupuestaria	Descripción	Apr Ene-Jul	AYR Ene-Jul	PM Ene-Jul	DpC Ene-Jul	Dev Ene-Jul	Pag Ene-Jul	SEje Ene-Jul
FF-OF-RF-Cap-Con-PGen-PEsp								
TRANSITORIO								
02 05 02 1 2 1 0	HONORARIOS ASIMILABLES A SALARIOS	0.00	75,830.04	75,830.04	0.00	75,830.04	75,830.04	0.00
02 05 02 1 3 0 0	REMUNERACIONES ADICIONALES Y ESPECIALES	1,057,433.80	21,473.00	1,078,906.80	0.00	1,078,906.80	1,078,906.80	0.00
02 05 02 1 3 2 0	PRIMAS DE VACACIONES, DOMINICAL Y GRATIFICACIÓN DE FIN DE AÑO	66,000.00	17,414.14	83,414.14	0.00	83,414.14	83,414.14	0.00
02 05 02 1 3 2 1	PRIMA VACACIONAL	66,000.00	-13,878.94	52,121.06	0.00	52,121.06	52,121.06	0.00
02 05 02 1 3 2 5	AGUINALDO	0.00	31,293.08	31,293.08	0.00	31,293.08	31,293.08	0.00
02 05 02 1 3 2 6	CANASTA NAVIDEÑA	0.00	0.00	0.00	0.00	0.00	0.00	0.00
02 05 02 1 3 2 7	CUESTA ENERO	0.00	0.00	0.00	0.00	0.00	0.00	0.00
02 05 02 1 3 2 9	AYUDA FIN DE AÑO	0.00	0.00	0.00	0.00	0.00	0.00	0.00
02 05 02 1 3 2 10	BONO DIA DEL POLICIA	0.00	0.00	0.00	0.00	0.00	0.00	0.00
02 05 02 1 3 4 0	COMPENSACIONES	991,433.80	4,058.86	995,492.66	0.00	995,492.66	995,492.66	0.00
02 05 02 1 3 4 1	COMPENSACIONES	991,433.80	4,058.86	995,492.66	0.00	995,492.66	995,492.66	0.00
02 05 02 1 4 0 0	SEGURIDAD SOCIAL	780,105.55	935,278.28	1,715,383.83	0.00	1,715,383.83	1,715,383.83	0.00
02 05 02 1 4 1 0	APORTACIONES DE SEGURIDAD SOCIAL	780,105.55	935,278.28	1,715,383.83	0.00	1,715,383.83	1,715,383.83	0.00
02 05 02 1 4 1 1	CUOTAS AL IMSS	780,105.55	935,278.28	1,715,383.83	0.00	1,715,383.83	1,715,383.83	0.00
02 05 02 1 5 0 0	OTRAS PRESTACIONES SOCIALES Y ECONOMICAS	627,980.22	-197,807.06	430,173.16	0.00	430,173.16	430,173.16	0.00
02 05 02 1 5 4 0	PRESTACIONES CONTRACTUALES	627,980.22	-197,807.06	430,173.16	0.00	430,173.16	430,173.16	0.00
02 05 02 1 5 4 32	BONO DIA DE LA MADRE	12,600.00	-700.00	11,900.00	0.00	11,900.00	11,900.00	0.00
02 05 02 1 5 4 35	BONO DIA DEL PADRE	46,900.00	-24,500.00	22,400.00	0.00	22,400.00	22,400.00	0.00
02 05 02 1 5 4 46	CANASTA BÁSICA	568,480.22	-172,607.06	395,873.16	0.00	395,873.16	395,873.16	0.00
02 05 02 2 0 0 0	MATERIALES Y SUMINISTROS	1,089,521.19	91,786.98	1,181,308.17	0.00	1,181,308.17	1,126,215.80	0.00
02 05 02 2 1 0 0	MATERIALES DE ADMINISTRACION, EMISION DE DOCUMENTOS Y ARTICULOS OFICIALES	18,854.63	-9,072.48	9,782.15	0.00	9,782.15	7,154.15	0.00
02 05 02 2 1 1 0	MATERIALES, ÚTILES Y EQUIPOS MENORES DE OFICINA	18,854.63	-9,072.48	9,782.15	0.00	9,782.15	7,154.15	0.00
02 05 02 2 1 1 1	MATERIAL Y ÚTILES DE OFICINA	18,854.63	-9,072.48	9,782.15	0.00	9,782.15	7,154.15	0.00
02 05 02 2 4 0 0	MATERIALES Y ARTICULOS DE CONSTRUCCION Y DE REPARACION	0.00	8,237.00	8,237.00	0.00	8,237.00	8,237.00	0.00
02 05 02 2 4 9 0	OTROS MATERIALES Y ARTÍCULOS DE CONSTRUCCIÓN Y REPARACIÓN	0.00	8,237.00	8,237.00	0.00	8,237.00	8,237.00	0.00
02 05 02 2 4 9 1	OTROS MATERIALES Y ARTÍCULOS DE CONSTRUCCIÓN Y REPARACIÓN	0.00	8,237.00	8,237.00	0.00	8,237.00	8,237.00	0.00
02 05 02 2 5 0 0	PRODUCTOS QUÍMICOS, FARMACEUTICOS Y DE LABORATORIO	0.00	0.00	0.00	0.00	0.00	0.00	0.00
02 05 02 2 5 3 0	MEDICINAS Y PRODUCTOS FARMACÉUTICOS	0.00	0.00	0.00	0.00	0.00	0.00	0.00
02 05 02 2 5 3 1	MEDICINAS Y PRODUCTOS FARMACÉUTICOS DE APLICACIÓN HUMANA Y ANIMAL.	0.00	0.00	0.00	0.00	0.00	0.00	0.00



MUNICIPIO DE COQUIMATLAN, COL.
Sistema Integral de Contabilidad Gubernamental
ESTADO ANALITICO DEL EJERCICIO DEL PRESUPUESTO DE EGRESOS

DEL 1 DE ENERO AL 31 DE JULIO DE 2024

Fuente de Financiamiento --- Objeto del Gasto		Apr	Ene-Jul	Ayr	Ene-Jul	PtM	Ene-Jul	DpC	Ene-Jul	Dev	Ene-Jul	Pag	Ene-Jul	SEje	Ene-Jul
Clave Presupuestaria	Descripción														
FF-OF-RF-Cap-Con-PGen-PEsp															
02 05 02 2 6 0 0	COMBUSTIBLES, LUBRICANTES Y ADITIVOS		1,044,385.77	94,097.25	1,138,483.02	0.00	1,138,483.02	0.00	1,138,483.02	1,138,483.02	1,086,018.65	1,086,018.65	0.00	0.00	0.00
02 05 02 2 6 1 0	COMBUSTIBLES, LUBRICANTES Y ADITIVOS		1,044,385.77	94,097.25	1,138,483.02	0.00	1,138,483.02	0.00	1,138,483.02	1,138,483.02	1,086,018.65	1,086,018.65	0.00	0.00	0.00
02 05 02 2 6 1 1	GASOLINA		1,044,385.77	94,097.25	1,138,483.02	0.00	1,138,483.02	0.00	1,138,483.02	1,138,483.02	1,086,018.65	1,086,018.65	0.00	0.00	0.00
02 05 02 2 7 0 0	VESTUARIO, BLANCOS, PRENDAS DE PROTECCION Y ARTICULOS DEPORTIVOS		0.00	0.00	0.00	0.00	0.00	0.00	0.00	0.00	0.00	0.00	0.00	0.00	0.00
02 05 02 2 7 1 0	VESTUARIO Y UNIFORMES		0.00	0.00	0.00	0.00	0.00	0.00	0.00	0.00	0.00	0.00	0.00	0.00	0.00
02 05 02 2 7 1 1	UNIFORMES		0.00	0.00	0.00	0.00	0.00	0.00	0.00	0.00	0.00	0.00	0.00	0.00	0.00
02 05 02 2 8 0 0	MATERIALES Y SUMINISTROS PARA SEGURIDAD		26,280.79	-4,674.79	21,606.00	0.00	21,606.00	0.00	21,606.00	21,606.00	21,606.00	21,606.00	0.00	0.00	0.00
02 05 02 2 8 2 0	MATERIALES DE SEGURIDAD PÚBLICA		26,280.79	-4,674.79	21,606.00	0.00	21,606.00	0.00	21,606.00	21,606.00	21,606.00	21,606.00	0.00	0.00	0.00
02 05 02 2 8 2 2	OTROS MATERIALES DE SEGURIDAD PÚBLICA		26,280.79	-4,674.79	21,606.00	0.00	21,606.00	0.00	21,606.00	21,606.00	21,606.00	21,606.00	0.00	0.00	0.00
02 05 02 2 9 0 0	HERRAMIENTAS, REFACCIONES Y ACCESORIOS MENORES		0.00	3,200.00	3,200.00	0.00	3,200.00	0.00	3,200.00	3,200.00	3,200.00	3,200.00	0.00	0.00	0.00
02 05 02 2 9 6 0	REFACCIONES Y ACCESORIOS MENORES DE EQUIPO DE TRANSPORTE		0.00	3,200.00	3,200.00	0.00	3,200.00	0.00	3,200.00	3,200.00	3,200.00	3,200.00	0.00	0.00	0.00
02 05 02 2 9 6 1	REFACCIONES Y ACCESORIOS MENORES DE EQUIPO DE TRANSPORTE		0.00	3,200.00	3,200.00	0.00	3,200.00	0.00	3,200.00	3,200.00	3,200.00	3,200.00	0.00	0.00	0.00
02 05 02 3 0 0 0	SERVICIOS GENERALES		1,881,600.23	-115,095.69	1,766,504.54	0.00	1,766,504.54	0.00	1,766,504.54	1,766,504.54	1,700,767.83	1,700,767.83	0.00	0.00	0.00
02 05 02 3 1 0 0	SERVICIOS BÁSICOS		1,788,045.73	-302,851.79	1,485,193.94	0.00	1,485,193.94	0.00	1,485,193.94	1,485,193.94	1,461,157.23	1,461,157.23	0.00	0.00	0.00
02 05 02 3 1 1 0	ENERGÍA ELÉCTRICA		1,577,898.03	-310,265.05	1,267,632.98	0.00	1,267,632.98	0.00	1,267,632.98	1,267,632.98	1,267,632.98	1,267,632.98	0.00	0.00	0.00
02 05 02 3 1 1 2	ENERGÍA ELÉCTRICA DE ALUMBRADO PÚBLICO		1,577,898.03	-310,265.05	1,267,632.98	0.00	1,267,632.98	0.00	1,267,632.98	1,267,632.98	1,267,632.98	1,267,632.98	0.00	0.00	0.00
02 05 02 3 1 4 0	TELEFONÍA TRADICIONAL		49,903.00	-599.00	49,304.00	0.00	49,304.00	0.00	49,304.00	49,304.00	49,304.00	49,304.00	0.00	0.00	0.00
02 05 02 3 1 4 1	SERVICIO TELEFÓNICO CONVENCIONAL		49,903.00	-599.00	49,304.00	0.00	49,304.00	0.00	49,304.00	49,304.00	49,304.00	49,304.00	0.00	0.00	0.00
02 05 02 3 1 7 0	SERVICIO DE ACCESO A INTERNET REDES Y PROCESAMIENTO DE INFORMACIÓN		160,244.70	8,012.26	168,256.96	0.00	168,256.96	0.00	168,256.96	168,256.96	144,220.25	144,220.25	0.00	0.00	0.00
02 05 02 3 1 7 5	MANEJO Y ADMINISTRACIÓN DE SERVIDORES		160,244.70	8,012.26	168,256.96	0.00	168,256.96	0.00	168,256.96	168,256.96	144,220.25	144,220.25	0.00	0.00	0.00
02 05 02 3 5 0 0	SERVICIOS DE INSTALACION, REPARACION, MANTENIMIENTO Y CONSERVACION		93,554.50	187,756.10	281,310.60	0.00	281,310.60	0.00	281,310.60	281,310.60	239,610.60	239,610.60	0.00	0.00	0.00
02 05 02 3 5 1 0	CONSERVACIÓN Y MANTENIMIENTO MENOR DE INMUEBLES		5,380.00	-5,380.00	0.00	0.00	0.00	0.00	0.00	0.00	0.00	0.00	0.00	0.00	0.00
02 05 02 3 5 1 1	CONSERVACIÓN Y MANTENIMIENTO MENOR DE EDIFICIOS		5,380.00	-5,380.00	0.00	0.00	0.00	0.00	0.00	0.00	0.00	0.00	0.00	0.00	0.00
02 05 02 3 5 2 0	INSTALACIÓN, REPARACIÓN Y MANTENIMIENTO DE MOBILIARIO Y EQUIPO DE ADMINISTRACIÓN, EDUCACIONAL Y RECREATIVO		5,689.80	-5,446.20	243.60	0.00	243.60	0.00	243.60	243.60	243.60	243.60	0.00	0.00	0.00
02 05 02 3 5 2 1	MANTENIMIENTO DE MOBILIARIO Y EQUIPO DE ADMINISTRACIÓN INCLUYE SEGURO		5,689.80	-5,446.20	243.60	0.00	243.60	0.00	243.60	243.60	243.60	243.60	0.00	0.00	0.00
02 05 02 3 5 7 0	INSTALACIÓN, REPARACIÓN Y MANTENIMIENTO DE MAQUINARIA, OTROS EQUIPOS Y HERRAMIENTA		82,484.70	198,582.30	281,067.00	0.00	281,067.00	0.00	281,067.00	281,067.00	239,367.00	239,367.00	0.00	0.00	0.00



MUNICIPIO DE COQUIMATLAN, COL.
Sistema Integral de Contabilidad Gubernamental
ESTADO ANALITICO DEL EJERCICIO DEL PRESUPUESTO DE EGRESOS

DEL 1 DE ENERO AL 31 DE JULIO DE 2024

Análisis por: Fuente de Financiamiento -- Objeto del Gasto

Clave Presupuestaria	Descripción	Apr Ene-Jul	AyR Ene-Jul	PrM Ene-Jul	DpC Ene-Jul	Dev Ene-Jul	Pag Ene-Jul	SEje Ene-Jul
FF-OF-RF-Cap-Con-PGen-PEsp								
02 05 02 3 5 7 2	REPARACIÓN Y MANTENIMIENTO DE VEHÍCULOS	82,484.70	198,582.30	281,067.00	0.00	281,067.00	239,367.00	0.00
02 05 02 5 0 0 0	BIENES MUEBLES, INMUEBLES E INTANGIBLES	2,909.40	72,981.20	75,890.60	0.00	75,890.60	75,890.60	0.00
02 05 02 5 1 0 0	MOBILIARIO Y EQUIPO DE ADMINISTRACION	2,909.40	72,981.20	75,890.60	0.00	75,890.60	75,890.60	0.00
02 05 02 5 1 5 0	EQUIPO DE CÓMPUTO Y DE TECNOLOGÍAS DE LA INFORMACIÓN	0.00	4,872.00	4,872.00	0.00	4,872.00	4,872.00	0.00
02 05 02 5 1 9 0	OTROS MOBILIARIOS Y EQUIPOS DE ADMINISTRACIÓN	2,909.40	68,109.20	71,018.60	0.00	71,018.60	71,018.60	0.00
02 05 06	PROGRAMA PROAGUA URBANO	0.00	0.00	0.00	-	0.00	0.00	0.00
02 05 06 6 0 0 0	INVERSION PUBLICA	0.00	0.00	0.00	-	0.00	0.00	0.00
02 05 06 6 1 0 0	OBRA PUBLICA EN BIENES DE DOMINIO PUBLICO	0.00	0.00	0.00	-	0.00	0.00	0.00
02 05 06 6 1 3 0	CONSTRUCCIÓN DE OBRAS PARA EL ABASTECIMIENTO DE AGUA, PETRÓLEO, GAS, ELECTRICIDAD Y TELECOMUNICACIONES	0.00	0.00	0.00	-	0.00	0.00	0.00
02 05 06 6 1 3 1	CONSTRUCCIÓN DE OBRAS PARA EL ABASTECIMIENTO DE AGUA	0.00	0.00	0.00	-	0.00	0.00	0.00
02 05 06 6 1 4 0	DIVISIÓN DE TERRENOS Y CONSTRUCCIÓN DE OBRAS DE URBANIZACIÓN	0.00	0.00	0.00	-	0.00	0.00	0.00
02 05 06 6 1 4 3	CONSTRUCCIÓN DE OBRAS DE DRENAJE Y ALCANTARILLADO	0.00	0.00	0.00	-	0.00	0.00	0.00

TOTAL DEL GASTO: 94,108,799.32 -3,395,999.19 90,712,800.13 -1,902.81 82,482,492.59 80,309,110.89 8,230,307.54